

Jahresrechnung 2017

Ablieferung an Vorsteherschaft	29.03.2018
Abnahmebeschluss Vorsteherschaft	03.04.2018
Ablieferung an Rechnungsprüfungskommission	06.04.2018
Abnahmebeschluss Rechnungsprüfungskommission	26.04.2018
Abnahmebeschluss Gemeindeversammlung	14.06.2018

Jahresrechnung Politische Gemeinde Oberglatt

2017

8154 Oberglatt

29.03.2018

Inhaltsverzeichnis	Seite
1. Übersicht	1 - 2
2. Laufende Rechnung - Zusammenzug nach Sachgruppen	3
3. Laufende Rechnung - Zusammenzug nach Aufgabenbereichen	4
4. Laufende Rechnung - Einzelkonten nach Aufgaben gegliedert	5 - 46
5. Investitionsrechnung - Zusammenzug nach Sachgruppen	47 - 48
6. Investitionsrechnung - Einzelkonten nach Aufgaben gegliedert	49 - 66
7. Bilanzzusammenzug	67 - 69
8. Bestandesrechnung - Einzelkonten	70 - 80
9. Abschreibungstabelle	81 - 82
10. Prüfbericht	83 - 84
11. Rechnungsabschiede	85 - 88
12. Anhang	89ff.
Einzelheiten, Erläuterungen	
Verzinsung, Beteiligungs- und Gewährleistungsspiegel	
Sonderrechnungen - Stiftungen, Legate, Fonds	
Verpflichtungskreditkontrolle	
Inventarveränderungen	
Begründungen	
Steuerabrechnungen	

Ressorvorsteherin Finanzen: Karin Zenger, Gemeinderat

Rechnungsführer / Rechnungsstelle: Louis Mouwen, Abteilungsleiter Finanzen

Telefon 044 852 37 11

1. Uebersicht

Jahresrechnung

Rechnung 2016		Voranschlag 2017			Rechnung 2017	
Soll	Haben	Soll	Haben		Soll	Haben
42'659'172.72	48'224'950.25	43'624'421	42'911'564	1. Laufende Rechnung	43'033'817.97	45'610'915.47
5'565'777.53			712'856	Total Aufwand		
				Total Ertrag		
				Aufwandüberschuss		
				Ertragsüberschuss	2'577'097.50	
48'224'950.25	48'224'950.25	43'624'421	43'624'421		45'610'915.47	45'610'915.47
3'015'290.28	1'755'102.15	6'086'800	600'000	2. Investitionen im		
	1'260'188.13		5'486'800	Verwaltungsvermögen		
				a) Nettoinvestitionen	4'042'950.13	
				Total Ausgaben		
				Total Einnahmen		-1'706'651.15
				Nettoinvestitionen		5'749'601.28
				Einnahmenüberschuss		
3'015'290.28	3'015'290.28	6'086'800	6'086'800		4'042'950.13	4'042'950.13
1'260'188.13	2'268'015.61	5'486'800	3'484'084	b) Finanzierung	5'749'601.28	
				Nettoinvestitionen		
				Einnahmenüberschuss		
				Abschreibung Verwaltungsvermögen		3'372'266.96
				Abschreibung Bilanzfehlbetrag		
		712'856		Aufwandüberschuss der Laufenden Rechn.		
	5'565'777.53			Ertragsüberschuss der Laufenden Rechn.		2'577'097.50
				Finanzierungsfehlbetrag I		
6'573'605.01			2'715'573	Finanzierungsüberschuss I	199'763.18	
7'833'793.14	7'833'793.14	6'199'656	6'199'656		5'949'364.46	5'949'364.46

1. Uebersicht

Jahresrechnung

Rechnung 2016		Voranschlag 2017			Rechnung 2017	
Soll	Haben	Soll	Haben		Soll	Haben
0.00	0.00	0	0	3. Investitionen im Finanzvermögen		
0.00		0		a) Nettoveränderung		
				Total Ausgaben	4'400.00	
				Total Einnahmen		4'400.00
				Nettoveränderung	0.00	
0.00	0.00	0	0		4'400.00	4'400.00
	0.00			b) Finanzierung II		
	6'573'605.01	2'715'573		Nettoveränderung		0.00
6'573'605.01			2'715'573	Finanzierungsfehlbetrag I		
				Finanzierungsüberschuss I		199'763.18
				Finanzierungsfehlbetrag II		
				Finanzierungsüberschuss II	199'763.18	
6'573'605.01	6'573'605.01	2'715'573	2'715'573		199'763.18	199'763.18
				4. Bilanzübersicht		
38'264'975.81				Finanzvermögen	39'102'186.90	
20'416'646.19				Verwaltungsvermögen	22'793'980.51	
	29'536'324.54			Spezialfinanzierungen		28'708'428.28
	2'353'975.94			Fremdkapital		3'593'362.34
	16'741'177.66			Verrechnungen		16'967'135.43
	10'050'143.86			Spezialfinanzierungen		
				Bilanzfehlbetrag / Eigenkapital		12'627'241.36
58'681'622.00	58'681'622.00				61'896'167.41	61'896'167.41

2. Laufende Rechnung - Zusammenzug nach Sachgruppen

Konto Nummer	Text	Rechnung 2016		Voranschlag 2017		Rechnung 2017	
		Aufwand	Ertrag	Aufwand	Ertrag	Aufwand	Ertrag
	Gesamttotal	48'224'950.25	48'224'950.25	43'624'421	42'911'564	45'610'915.47	45'610'915.47
3	Aufwand	42'659'172.72		43'624'421		43'033'817.97	
30	Personalaufwand	7'651'550.57		7'452'700		7'578'340.51	
31	Sachaufwand	7'672'283.27		8'028'926		7'656'292.83	
32	Passivzinsen	469'263.06		350'024		332'376.43	
33	Abschreibungen	2'407'793.84		3'642'984		3'483'486.34	
34	Anteile und Beiträge ohne Zweckbindung						
35	Entschädigungen für Dienstleistungen anderer Gemeinden	7'798'622.90		7'462'937		7'339'771.38	
36	Betriebs- und Defizitbeiträge	14'053'430.28		14'729'909		14'277'844.12	
37	Durchlaufende Beiträge	995'142.50					
38	Einlagen in Spezialfinanzierung und Stiftungen	1'163'221.78		325'907		805'056.26	
39	Interne Verrechnungen	447'864.52		1'631'034		1'560'650.10	
4	Ertrag		48'224'950.25		42'911'564		45'610'915.47
40	Steuern		18'006'184.50		14'569'000		16'683'491.40
41	Regalien und Konzessionen		410.50				409.70
42	Vermögenserträge		621'495.46		595'913		603'412.95
43	Entgelte		10'068'246.66		9'412'000		10'260'548.78
44	Anteile und Beiträge ohne Zweck- bindung		14'713'044.30		12'604'391		12'649'579.25
45	Rückerstattungen von Gemeinwesen		759'001.60		746'600		761'434.50
46	Beiträge mit Zweckbindung		2'598'461.41		2'630'628		2'512'290.30
47	Durchlaufende Beiträge		995'142.50				
48	Entnahmen aus Spezialfinanzierungen und Stiftungen		15'098.80		721'998		579'098.49
49	Interne Verrechnungen		447'864.52		1'631'034		1'560'650.10
9	Abschluss	5'565'777.53				2'577'097.50	
91	Kapitalveränderung	5'565'777.53				2'577'097.50	
920	Fehlende Gliederung für Datenübernahme nach FI eröffnet						

3. Laufende Rechnung - Zusammenzug nach Aufgabenbereichen

Konto Nummer	Text	Aufwand	Rechnung 2016		Voranschlag 2017		Rechnung 2017	
			Ertrag	Aufwand	Ertrag	Aufwand	Ertrag	
1	Laufende Rechnung Politische Gemeinde	48'224'950.25	48'224'950.25	43'624'421	42'911'564	45'610'915.47	45'610'915.47	
10	BEHÖRDEN UND VERWALTUNG	3'510'741.01	854'869.67	3'317'352	584'784	3'405'568.05	746'059.60	
11	RECHTSSCHUTZ UND SICHERHEIT	1'518'562.66	279'155.43	1'640'342	240'300	1'533'470.71	298'645.04	
12	BILDUNG	9'718'812.45	388'142.47	10'025'014	353'800	9'826'174.24	402'230.05	
13	KULTUR UND FREIZEIT	1'289'031.42	354'389.40	1'274'471	321'763	1'377'264.48	373'285.70	
14	GESUNDHEIT	1'751'161.62	3'532.00	1'588'982	2'000	1'838'386.49	3'577.65	
15	SOZIALE WOHLFAHRT	11'047'328.32	5'654'124.33	11'589'607	5'797'108	10'914'473.56	5'879'087.16	
16	VERKEHR	1'104'519.11	127'908.10	1'387'122	133'800	1'370'727.66	223'101.25	
17	UMWELT UND RAUMORDNUNG	2'911'554.86	2'604'978.95	3'496'169	3'175'648	3'590'428.40	3'310'370.17	
18	VOLKSWIRTSCHAFT	3'238'574.84	3'779'176.14	3'012'311	3'523'750	3'011'869.02	3'565'300.35	
19	FINANZEN UND STEUERN	12'134'663.96	34'178'673.76	6'293'051	28'778'611	8'742'552.86	30'809'258.50	

4. Laufende Rechnung - Einzelkonten nach Aufgaben

Konto- nummer	Text	Rechnung 2016		Voranschlag 2017		Rechnung 2017	
		Aufwand	Ertrag	Aufwand	Ertrag	Aufwand	Ertrag
1	Laufende Rechnung Politische Gemeinde Saldo	48'224'950.25	48'224'950.25	43'624'421	42'911'564	45'610'915.47	45'610'915.47
					712'856		
10	BEHÖRDEN UND VERWALTUNG	3'510'741.01	854'869.67	3'317'352	584'784	3'405'568.05	746'059.60
1011	Legislative (Wahlen, GV, RPK)	85'217.18		53'655		72'731.02	
1011.300100	Entschädigungen Legislative	13'693.15		15'300		19'234.40	
1011.300200	Tag- und Sitzungsgelder	10'026.00		6'200		9'821.40	
1011.303000	Sozialleistungen	2'791.05		1'455		1'752.35	
1011.308000	Hilfsarbeiten						
1011.309000	Ausbildung, Kurse	1'000.00				1'600.00	
1011.310000	Drucksachen, Publikationen, Weisungen	30'055.66		5'000		20'202.62	
1011.317000	Spesenentschädigungen	710.35		1'700		484.15	
1011.318000	Expertisen, Revisionen, Leistungen Dritter	14'204.80		18'000		12'096.00	
1011.318100	Telefon, Porti, Vertragungen	12'736.17		6'000		7'540.10	
1011.436000	Rückerstattungen						
1012	Exekutive	395'406.08	144'272.55	334'035		402'910.51	50'960.00
1012.300100	Besoldung Gemeinderat	138'343.75		162'810		151'197.50	
1012.300200	Tag- und Sitzungsgelder	59'490.00		34'000		39'401.80	
1012.303000	Sozialleistungen	29'710.55		26'825		24'167.55	
1012.308000	Hilfsarbeiten						
1012.310000	Drucksachen, Inserate, Büromaterial, Standortförderung	18'850.00		18'800		19'056.20	
1012.311100	Anschaffung Maschinen, Geräte						
1012.312000	Nebenkosten					262.30	
1012.316000	Büromiete FREBO-Immobilien AG	5'614.80		5'500		5'614.80	
1012.317000	Repräsentationskosten, Spesen, Gewerbeforum	22'115.84		25'000		30'106.59	
1012.317100	Geschenke, Diener-Chronik	316.00				693.40	
1012.317300	Behördenaustritte						
1012.318000	Leistungen Dritter (Anwaltskosten, Expertisen)	23'625.05		19'000		44'086.30	
1012.318001	Bildungslandschaft Oberglatt	75'529.85		18'000		38'851.95	
1012.318200	Versicherungen	7'042.60		7'100		7'042.60	
1012.318700	Festliche Anlässe	14'767.64		15'000		41'720.52	
1012.318702	Neuzuzügerabend alle 2 Jahre			2'000		709.00	
1012.436000	Rückerstattungen		1'148.55				1'000.00
1012.436001	Bildungslandschaft Oberglatt, Rückerstattungen		143'124.00				49'960.00
1020	Gemeindeverwaltung	2'440'458.26	386'018.32	2'266'306	305'250	2'341'427.51	372'542.15
1020.300100	Besoldung Ressortvorstände, Kommissionsmitglieder	26'550.50		13'769		23'600.00	
1020.300200	Tag- und Sitzungsgelder	8'820.00		14'000		12'900.00	

4. Laufende Rechnung - Einzelkonten nach Aufgaben

Konto- nummer	Text	Rechnung 2016		Voranschlag 2017		Rechnung 2017	
		Aufwand	Ertrag	Aufwand	Ertrag	Aufwand	Ertrag
1020.301000	Besoldung Verwaltung	1'326'953.45		1'208'532		1'135'481.20	
1020.303000	Sozialleistungen	211'280.90		207'206		211'393.10	
1020.308000	Aushilfenentschädigungen	2'590.40		5'000			
1020.309000	Personalausbildung, Weiterbildung	43'138.45		40'000		60'880.55	
1020.309100	Personalanlässe	27'698.34		13'000		22'894.90	
1020.310000	Inserate	3'666.60		2'000		3'153.80	
1020.310100	Büromaterial	21'803.10		10'000		24'893.15	
1020.310201	Drucksachen und Formulare:	12'350.59		10'000		12'030.55	
1020.310300	Fachliteratur, Zeitschriften, Abonnemente	9'519.66		4'000		5'635.16	
1020.311000	Anschaffung Büromobiliar			2'000			
1020.311100	Anschaffung Büromaschinen, Geräte	975.50		1'000		2'018.00	
1020.315000	Unterhalt Büromobiliar, Maschinen	25'998.70		31'000		23'938.72	
1020.315200	Unterhalt EDV-Anlage (Betriebskosten, Versicherung)	233'939.55		65'000		35'738.95	
1020.315201	Internet-Auftritt	12'413.78		10'000		14'073.40	
1020.315202	Unterhalt Software für periodische Kontrollen FeuPo und Inventar			2'000			
1020.315203	EDV: VRSG und diverse Lizenzen			200'000		201'790.40	
1020.317000	Spesenentschädigungen Personal	3'290.10		4'000		4'219.65	
1020.317100	Spesenentschädigungen Kommissionen	2'138.00				1'174.60	
1020.318000	Leistungen Dritter, Archiv	26'279.35		17'000		137'882.44	
1020.318001	Arbeitssicherheit, Gesundheitsdienst	61.25		5'000			
1020.318005	Ausgabenüberschuss aus Verkäufen SBB GA Flexicards	319.00		4'000		3'664.00-	
1020.318100	Telefon, Porti, Frachten	82'719.36		88'000		89'018.80	
1020.318200	Sachversicherungsprämien	12'731.25		12'800		12'395.25	
1020.318400	Allgemeine Leistungen Dritter: Kommunikationskonzept: GR 10.12.12: Fr. 48'720.--	45'293.40		10'000		15'664.40	
1020.318501	Baupolizei, Private Baugesuche, Publikationen	177'803.01		50'000		145'269.37	
1020.318502	Leistungen Dritter Bauwesen, Baupolizei, allgemeine Verwaltung	69'871.95		140'000		40'874.00	
1020.318503	Ueberarbeitung Inventar der Schutzobjekte			1'000			
1020.318900	Betreibungs- und Inkassogebühren diverse	8'208.35		5'000		5'317.10	
1020.318901	Betriebskosten Steueramt	72'114.65		60'000		62'783.15	
1020.319000	Allgemeiner Sachaufwand	6'869.33		4'000		8'507.67	
1020.330000	Abschreibungen			2'000		5'323.70	

4. Laufende Rechnung - Einzelkonten nach Aufgaben

Konto- nummer	Text	Rechnung 2016		Voranschlag 2017		Rechnung 2017	
		Aufwand	Ertrag	Aufwand	Ertrag	Aufwand	Ertrag
1020.352000	Entschädigungen an andere Gemeinden (Scanning von Steuererklärungen)	25'378.50		25'000		26'239.50	
1020.361001	Sanierung BVK						
1020.365000	Sanierung BVK private Institution	60'318.76-					
1020.410000	Konzessionen		410.50				409.70
1020.431000	Baubewilligungen, Baugebühren		237'940.55		190'000		235'984.85
1020.431001	Einnahmen aus Auskünften, Steuerbescheinigungen usw.		2'760.00				3'640.00
1020.431005	Einnahmenüberschuss aus Verkäufen SBB GA Flexicards						
1020.436000	Rückerstattungen Versicherungsleistungen		39'520.20		10'000		16'643.05
1020.436001	Rückerstattung Betreuungskosten Steueramt		40'023.15		35'000		40'916.70
1020.436003	Verschiedene Rückerstattungen (Betreibungskosten, Mahnspesen, usw.)		32'932.50		25'000		46'918.65
1020.436004	Rückerstattung Personalkosten, div. Aufwand RONN		18'380.05		18'250		18'250.00
1020.436005	Rückerstattungen Schutzwürdigkeitsabklärungen						
1020.439000	Uebrige Erlöse, Ortsplan, Bauordnung		15.00		500		
1020.451000	Rückerstattungen des Kantons						
1020.461001	BVK Sanierung						
1020.491100	Aufteilung EDV-Betriebskosten		14'036.37		26'500		9'779.20
1020.498001	Sanierung BVK, Anteil an die Gemeindewerke						
1030	Leistungen für Pensionierte	24'278.15		22'000		52'013.25	
1030.307000	Rentenleistungen	24'278.15		22'000		52'013.25	
1030.436000	Rückerstattungen						
1090	Verwaltungsliegenschaften	565'381.34	324'578.80	641'356	279'534	536'485.76	322'557.45
10901	Furtacherhuus	60'692.53	182'668.15	72'245	184'294	58'866.70	193'684.85
10901.301000	Besoldungen	23'355.95		21'000		20'506.00	
10901.303000	Sozialleistungen	3'969.30		3'700		3'928.30	
10901.311000	Anschaffung Maschinen, Geräte	607.25		750		1'050.00	
10901.312000	Wasser, Energie, Heizmaterial	11'592.50		21'000		18'442.85	
10901.313000	Betriebs- und Verbrauchsmaterial	1'289.52		975		656.30	
10901.314000	Baulicher Unterhalt	12'932.45		19'270		8'361.90	
10901.318000	Leistungen Dritter	5'227.96		3'750		4'192.20	
10901.318200	Sach- und Haftpflichtversicherungen	1'717.60		1'800		1'729.15	
10901.427000	Mietzinseinnahmen Wohnungen		61'708.00		60'000		61'260.00

4. Laufende Rechnung - Einzelkonten nach Aufgaben

Konto- nummer	Text	Rechnung 2016		Voranschlag 2017		Rechnung 2017	
		Aufwand	Ertrag	Aufwand	Ertrag	Aufwand	Ertrag
10901.436000	Rückerstattungen						45.00
10901.436100	Rückerstattungen, Raumnebenkosten		11'666.15		15'000		12'285.85
10901.491200	Mietzinseinnahmen Räume, Aussenplätze Werkhof		109'294.00		109'294		120'094.00
10902	Gemeindehaus	429'301.20	113'750.65	452'253	75'830	388'889.51	102'810.10
10902.300100	Besoldung, Kommissionsmitglieder, Ressortvorstand			4'674			
10902.300200	Tag- und Sitzungsgelder						
10902.301000	Besoldungen	216'856.25		214'011		195'930.95	
10902.303000	Sozialleistungen	35'530.40		37'668		41'563.30	
10902.311000	Anschaffung Maschinen, Geräte, Mobiliar, Werkzeuge	2'360.95		3'500		3'786.81	
10902.312000	Wasser, Energie, Heizmaterial	29'441.20		35'000		29'114.20	
10902.313000	Betriebs- und Verbrauchsmaterial	15'600.38		15'500		15'164.30	
10902.313100	Verbrauchsmaterial Zentrum	1'893.55		12'000		1'892.25	
10902.314000	Baulicher Unterhalt	26'388.02		43'000		18'603.70	
10902.315000	Unterhalt Maschinen, Geräte	5'910.45		4'800		8'515.30	
10902.316000	Mieten und Benützungskosten	51'877.20		51'300		53'391.20	
10902.317000	Spesenentschädigungen	3'046.40		2'000		880.50	
10902.318000	Leistungen Dritter, Serviceverträge	35'018.80		23'400		14'669.50	
10902.318200	Sach- und Haftpflichtversicherungen	5'377.60		5'400		5'377.50	
10902.391000	Anteil Sachaufwand WERKE						
10902.427000	Mietzinserträge Autoabstellplätze		7'120.00		7'680		10'080.00
10902.427500	Benützung Infrastruktur durch Polizeizweckverband RONN		58'786.00		34'600		58'080.00
10902.436000	Rückerstattung Personalkosten Frebo-Immobilien AG		1'446.05		6'000		6'000.00
10902.436001	Rückerstattungen diverse Kosten Frebo-Immobilien AG		15'214.90		1'500		2'190.85
10902.436100	Rückerstattungen, Raumnebenkosten		5'133.70				759.25
10902.436200	Rückerstattung Personalkosten Primarschule/Evang.-ref. Kirche		6'550.00		6'550		6'200.00
10902.436300	Rückerstattung aus Versicherungsleistungen						
10902.491100	Büroentschädigungen, Wasserwerk, Abwasserbeseitigung, Abfall- entsorgung, EWO		19'500.00		19'500		19'500.00
10903	Freizeitgebäude Dickloo	12'572.11	8'860.00	18'399	8'860	14'561.60	8'860.00
10903.301000	Besoldungen	6'475.30		11'562		10'975.35	
10903.303000	Sozialleistungen	1'160.35		2'037		1'851.80	

4. Laufende Rechnung - Einzelkonten nach Aufgaben

Konto- nummer	Text	Rechnung 2016		Voranschlag 2017		Rechnung 2017	
		Aufwand	Ertrag	Aufwand	Ertrag	Aufwand	Ertrag
10903.314000	Baulicher Unterhalt	4'173.96		3'500		972.00	
10903.318000	Leistungen Dritter			500			
10903.318200	Sach- und Haftpflichtversicherungen	762.50		800		762.45	
10903.427000	Mietzinserträge		8'860.00		8'860		8'860.00
10904	Mehrzweckraum FW-Gebäude, Theater an der Glatt	43'957.20	16'750.00	83'266	8'000	61'037.70	14'652.50
10904.301000	Besoldungen	13'632.60		20'291		19'473.20	
10904.303000	Sozialleistungen	2'607.60		3'575		3'744.85	
10904.311000	Anschaffung Maschinen, Geräte	1'098.05		1'000		1'000.00	
10904.312000	Wasser, Energie, Heizmaterial	6'900.60		11'100		8'393.40	
10904.313000	Betriebs- und Verbrauchsmaterial	1'491.50		1'700		900.95	
10904.314000	Baulicher Unterhalt	12'401.65		40'600		23'975.55	
10904.318000	Leistungen Dritter	4'830.30		4'000		2'554.85	
10904.318200	Sach- und Haftpflichtversicherungen	994.90		1'000		994.90	
10904.427000	Mietzinseinnahmen		16'750.00		8'000		14'627.50
10904.427100	Mietzinse Funkanlagen (Salt)						
10904.436000	Rückerstattungen						25.00
10906	Farmgebäude Dickloo	18'858.30	2'550.00	15'193	2'550	13'130.25	2'550.00
10906.301000	Besoldungen	9'241.90		5'180		5'241.95	
10906.303000	Sozialleistungen	1'538.90		913		866.25	
10906.312000	Wasser, Energie, Heizmaterial	5'313.65		4'800		5'679.75	
10906.313000	Betriebs- und Verbrauchsmaterial					25.00	
10906.314000	Baulicher Unterhalt	1'528.65		3'200			
10906.318000	Leistungen Dritter	212.20				294.30	
10906.318200	Sach- und Haftpflichtversicherungen	1'023.00		1'100		1'023.00	
10906.427000	Mietzinseinnahmen		2'550.00		2'550		2'550.00
10906.436100	Raumnebenkosten						
11	RECHTSSCHUTZ UND SICHERHEIT	1'518'562.66	279'155.43	1'640'342	240'300	1'533'470.71	298'645.04
1100	Einwohnerkontrolle, Fremdenpolizei, Betriebsamt, Vermessungswesen, Bürgerrechtswesen	325'513.31	235'447.08	350'516	191'300	333'116.45	258'800.94
1100.301000	Besoldungen	184'879.40		176'063		188'795.05	
1100.303000	Sozialleistungen	26'933.10		31'016		29'689.85	
1100.308000	Aushilfenentschädigung						
1100.309000	Personalausbildung, Kurse	1'166.40		500			
1100.310000	Büromaterial, Drucksachen, Inserate Einbürgerungen	2'086.78		4'000		2'339.55	
1100.317000	Spesenentschädigungen	38.80				53.40	
1100.318000	Leistungen Dritter (Heimatscheine, usw.)	159.00		500			

4. Laufende Rechnung - Einzelkonten nach Aufgaben

Konto- nummer	Text	Rechnung 2016		Voranschlag 2017		Rechnung 2017	
		Aufwand	Ertrag	Aufwand	Ertrag	Aufwand	Ertrag
1100.318200	Sachversicherungen						
1100.318300	Leistungen Dritter, Einbürgerungen	4'660.00		5'000		5'240.00	
1100.318500	Nachführung Vermessungswerk (inkl. LIS)	15'117.13		18'000		17'256.60	
1100.319000	Verbandsbeiträge	170.00		200		170.00	
1100.330000	Abschreibungen	65.00		200			
1100.351000	Entschädigungen an den Kanton für vormundschaftliche Massnahmen im Asylbereich						
1100.351100	Entschädigung an den Kanton für Ausweise (Pässe, IDs)	59'799.70		75'000		62'727.75	
1100.352000	Entschädigung an die Gemeinde Dielsdorf für Führung Zivilstandsamt	30'438.00		40'037		26'844.25	
1100.352500	Entschädigung an Betreibungsamt Rümlang-Oberglatt						
1100.431000	Gebührenerträge		113'670.08		69'000		133'058.49
1100.431002	Gebührenerträge Ausländerausweise		67'303.95		85'000		77'921.50
1100.431003	Auskünfte		6'110.00		6'000		5'822.00
1100.431100	Einbürgerungen		37'617.60		25'000		38'253.50
1100.434000	Vermessungsertrag (inkl. LIS)		5'345.45		1'000		5'345.45
1100.436000	Rückerstattungen				100		8'800.00-
1100.437000	Ordnungsbussen		2'700.00		2'500		4'500.00
1100.4520	Kostenanteile und Rückerstattungen anderer Gemeinden						
1100.491400	Betriebskostenentschädigung der Werke für amtl. Vermessung (LIS)		2'700.00		2'700		2'700.00
1101	Vormundschafswesen	347'642.81	1'249.95	370'000		395'322.09	1'325.75
1101.300100	Besoldung Vorstand, Kommissionen						
1101.300200	Tag- und Sitzungsgelder						
1101.301000	Besoldungen						
1101.303000	Sozialleistungen						
1101.309000	Ausbildung, Kurse, Tagungen						
1101.310000	Büromaterial, Inserate, Literatur						
1101.317000	Spesenentschädigungen						
1101.318000	Leistungen Dritter, Entschädigung Vormund	49'827.20		70'000		71'047.75	
1101.318100	Telefon, Porti, Frachten						
1101.318200	Sach- und Haftpflichtversicherungen						
1101.361000	Zentrale Stelle für minderjährige Asylsuchende, Kostenbeitrag	3'326.60				4'788.60	

4. Laufende Rechnung - Einzelkonten nach Aufgaben

Konto- nummer	Text	Rechnung 2016		Voranschlag 2017		Rechnung 2017	
		Aufwand	Ertrag	Aufwand	Ertrag	Aufwand	Ertrag
1101.362000	Zweckverband Sozialdienste Dielsdorf (Beratung Erwachsene)	62'591.77		100'000		89'201.60	
1101.362100	Zweckverband Sozialdienste Bezirke Dielsdorf und Bülach, KESB	231'897.24		200'000		230'284.14	
1101.362200	Zweckverband Sozialdienste Bezirke Dielsdorf und Bülach, Sanierungsbeitrag BVK						
1101.431000	Gebühren Vormundschaft		1'249.95				1'325.75
1110	Polizei	360'669.54	8'223.70	409'220	8'000	366'474.90	7'000.00
1110.300000	Entschädigung Sicherheitsvorstand						
1110.300200	Tag- und Sitzungsgelder						
1110.301000	Besoldungen	26'751.90		39'051		39'274.20	
1110.303000	Sozialleistungen	4'732.05		6'879		7'014.20	
1110.311000	Anschaffung Maschinen, Geräte			10'000			
1110.317000	Spesenentschädigungen						
1110.318400	Leistungen Dritter	250.00		500			
1110.318401	Entschädigung an Kantonspolizei						
1110.318402	Ueberwachung Bahnhof						
1110.362000	Beitrag an den Zweckverband Polizei RONN	328'935.59		352'790		320'186.50	
1110.431000	Polizeibewilligungen, Gebühren		8'223.70		8'000		7'000.00
1110.436000	Rückerstattungen						
1120	Rechtssprechung	33'716.50	9'360.00	37'700	10'000	32'627.95	9'135.00
1120.300200	Sitzungsgelder	1'015.00		1'200		725.00	
1120.301000	Besoldung Friedensrichteramt	25'527.00		26'000		23'800.00	
1120.303000	Sozialleistungen	1'263.90		1'100		1'838.65	
1120.309000	Personalausbildungen, Weiterbildung			1'200		465.00	
1120.310000	Büromaterial	98.35		1'000		65.20	
1120.310100	Publikationen, Drucksachen			500			
1120.315000	Unterhalt Mobiliar, Geräte			1'000			
1120.316000	Benützungskostenanteil Büro	4'800.00		4'800		4'800.00	
1120.317000	Spesenentschädigungen	789.75		200		934.10	
1120.318100	Telefon, Porti, Frachten	222.50		700			
1120.318200	Sachversicherungen						
1120.366000	Beiträge an Private (unentgeltliche Prozessführung)						
1120.431000	Gebührenerträge		9'360.00		10'000		9'135.00
1140	Feuerwehr und Feuerpolizei	399'330.94	23'674.70	404'519	31'000	350'434.02	21'583.35
1140.300000	Festentschädigung Mannschaft	16'984.50		20'000		11'215.25	
1140.300001	Entschädigung Sicherheitsvorstand						

4. Laufende Rechnung - Einzelkonten nach Aufgaben

Konto- nummer	Text	Rechnung 2016		Voranschlag 2017		Rechnung 2017	
		Aufwand	Ertrag	Aufwand	Ertrag	Aufwand	Ertrag
1140.300100	Fest- und Funktionsentschädigung Kader und Kommission	36'259.40		40'000		39'240.25	
1140.300200	Tag- und Sitzungsgelder	1'680.00		2'000		320.00	
1140.301000	Besoldung Verwaltung, Materialwart, Feuerpolizei	73'484.25		60'019		67'288.20	
1140.301100	Sold für Uebungen	69'009.60		80'000		69'446.15	
1140.301300	Besoldung Reinigungsarbeiten						
1140.301400	Sold für Einsätze	37'500.95		35'000		22'785.95	
1140.301500	Sold für Sonntagspikett	6'000.00		6'200		6'000.00	
1140.303000	Sozialleistungen	18'621.50		19'500		14'597.75	
1140.309000	Ausbildung, Kurse	11'291.95		20'000		8'025.05	
1140.309100	Fahrschule, Fahrübungen	4'180.10		5'000		3'301.00	
1140.309200	Aerztliche Untersuchungen	1'251.65		3'000		1'869.60	
1140.310000	Büromaterial, Drucksachen	614.55		1'000		884.30	
1140.310300	Fachliteratur, Zeitschriften	1'500.00		1'600		1'425.00	
1140.311000	Anschaffung Maschinen, Geräte	13'721.79		15'000		12'562.40	
1140.311001	Ersatzbeschaffung Maschinen, Geräte	10'358.82		11'500		5'961.96	
1140.311200	Anschaffung Mannschafts-ausrüstung	7'411.15		5'000		2'465.50	
1140.312000	Energie FW-Gebäude	4'028.65		4'200		4'171.75	
1140.313000	Betriebs- und Verbrauchsmaterial	6'828.98		10'000		5'699.39	
1140.314000	Baulicher Unterhalt FW-Gebäude						
1140.315100	Unterhalt Maschinen, Geräte, Fahrzeuge	32'428.08		20'000		27'794.70	
1140.315200	Unterhalt Mannschafts-ausrüstung			500		781.30	
1140.315300	Alarmanlage, Alarmierungskosten	20'627.45		21'000		19'628.00	
1140.317000	Spesenentschädigungen	7'432.90		6'000		8'854.25	
1140.318000	Leistungen Dritter	2'940.75		3'000		1'029.65	
1140.318100	Telefon, Porti, Frachten, Funk	3'757.37		4'000		3'990.22	
1140.318200	Versicherungen	7'952.85		7'500		7'470.15	
1140.318300	Feuerwehrverbände, Beiträge	3'463.70		3'500		3'626.25	
1140.431000	Gebühren Feuerschau				1'000		
1140.436000	Rückerstattungen		21'298.70		25'000		21'583.35
1140.436001	Subventionen, Rückzahlungen GVZ		2'376.00		5'000		
1150	Militär						
1150.301000	Besoldung Verwaltung						
1150.303000	Sozialleistungen						
1160	Zivilschutz	51'171.17	1'200.00	63'387		54'968.65	800.00
1160.301000	Besoldung Verwaltung	1'426.70		967		1'267.45	
1160.303000	Sozialleistungen	190.85		170		182.10	
1160.312000	Wasser, Energie, Heizmaterial	1'890.65				1'810.85	
1160.313000	Betriebs- und Verbrauchsmaterial						
1160.314000	Baulicher Unterhalt	829.65		8'000		3'505.90	
1160.318100	Telefon, Porti, Frachten, Funk	305.37		350		304.25	
1160.318200	Versicherungen	567.30		600		567.30	

4. Laufende Rechnung - Einzelkonten nach Aufgaben

Konto- nummer	Text	Rechnung 2016		Voranschlag 2017		Rechnung 2017	
		Aufwand	Ertrag	Aufwand	Ertrag	Aufwand	Ertrag
1160.318502	Bauliche Schutzraumkontrollen	1'990.55		3'000		1'936.45	
1160.352000	Zivilschutz RONN, Kostenanteil an die Trärgemeinde Rümlang	43'970.10		50'300		45'394.35	
1160.434000	Einquartierungen in BSA						
1160.439000	Gebühreneinnahmen für Inkasso von Ersatzabgaben von Schutzraumbauten		1'200.00				800.00
1160.480000	Entnahme aus Ersatzabgaben Schutzraumbauten						
1161	Ziviler Gemeindeführungsstab	518.39		5'000		526.65	
1161.300200	Tag- und Sitzungsgelder						
1161.319000	Allgemeiner Sachaufwand	518.39		5'000		526.65	
12	BILDUNG	9'718'812.45	388'142.47	10'025'014	353'800	9'826'174.24	402'230.05
1200	Kindergarten	1'320'716.66	2'246.40	1'419'694		1'351'621.41	
1200.301000	Besoldungen Schwimmbegl., Klassenassis. Praktikantin	13'275.60		15'400		24'150.05	
1200.302000	Besoldungen	327'692.30		339'200		310'026.80	
1200.303000	Sozialleistungen	57'440.25		60'494		63'877.70	
1200.308000	Vikariate	20'686.90		25'000		43'748.40	
1200.309000	Allg. Personalaufwand, Lehrerfortbildung	6'929.20		8'400		2'023.45	
1200.310000	Schulmaterial	25'127.49		18'000		15'457.99	
1200.311000	Anschaffung Mobiliar, Apparate	1'943.15		8'600		9'026.30	
1200.315000	Unterhalt Mobiliar, Apparate			1'000		5'989.20	
1200.317000	Ausflüge und Veranstaltungen	4'574.23		6'500		6'470.25	
1200.318000	Dienstleistungen Dritter	1'079.55		3'500		13'347.65	
1200.319000	Allgemeiner Sachaufwand	342.00		500		380.50	
1200.351000	Entschädigungen an den Kanton (Anteil Lehrerbesoldungen)	861'706.59		933'100		847'994.20	
1200.361000	Beiträge an den Kanton						
1200.365001	Rückstellung Sanierung BVK private Institution	80.60-				9'128.92	
1200.436000	Rückerstattungen		2'246.40				
1200.461000	Staatsbeiträge						
1210	Primarschule inkl. Handarbeit	4'529'003.25	87'032.50	4'682'063	83'000	4'586'900.58	99'600.60
1210.301000	Besoldungen	65'438.30		83'900		76'286.65	
1210.302000	Besoldungen Lehrpersonen	302'704.50		371'600		387'311.30	
1210.302200	Zulagen	22'350.00		22'000		23'660.00	
1210.303000	Sozialleistungen	63'363.05		69'463		84'246.25	
1210.308000	Aushilfsentschädigungen	26'229.70		30'000		25'046.30	
1210.309000	Allg. Personalaufwand, Lehrerfortbildung	28'141.30		34'700		12'384.30	
1210.310000	Lehrmittel und Schulmaterial	169'211.48		183'800		166'304.06	
1210.311000	Anschaffung Mobiliar, Apparate	17'827.45		44'200		44'962.11	

4. Laufende Rechnung - Einzelkonten nach Aufgaben

Konto- nummer	Text	Rechnung 2016		Voranschlag 2017		Rechnung 2017	
		Aufwand	Ertrag	Aufwand	Ertrag	Aufwand	Ertrag
1210.315000	Unterhalt Mobiliar, Apparate	45'433.06		63'700		38'790.31	
1210.316000	Miete und Benützungskosten	9'491.00		9'000		8'827.00	
1210.317000	Schulreisen, Exkursionen, Eintritte, Lager	41'724.05		65'900		44'774.65	
1210.318000	Dienstleistungen Dritter	61'481.20		68'000		79'134.95	
1210.319000	Allg. Sachaufwand	1'089.10		1'700		892.80	
1210.351000	Entschädigungen an den Kanton (Anteil Lehrerbesoldungen)	3'605'481.96		3'555'000		3'487'055.45	
1210.361000	Beiträge an den Kanton						
1210.364000	Beiträge an gemischtwirtschaftliche Unternehmungen			3'800			
1210.365000	Beiträge an private Institutionen (MGA)	68'456.60		72'800		74'010.20	
1210.365001	Rückstellung Sanierung BVK private Institution	331.50-				32'722.25	
1210.391000	Interne Verrechnung soz.päd.Massnahmen	912.00		2'500		492.00	
1210.435000	Verkaufserlöse (Lehrmittel und Schulmaterial)		184.50		300		219.60
1210.436000	Rückerstattungen		19'317.00		22'300		30'050.00
1210.461000	Staatsbeiträge		67'531.00		60'400		69'331.00
1210.481000	Entnahme Sonderrechnung Quims						
1213	Tagesstrukturen	207'567.10	154'226.20	218'956	152'500	232'129.53	185'043.20
1213.301000	Besoldungen	134'548.35		132'000		140'641.60	
1213.303000	Sozialleistungen	19'715.60		20'856		23'887.85	
1213.308000	Aushilfsentschädigungen	562.15		500		646.60	
1213.309000	Allg. Personalaufwand	2'505.15		1'600		74.80-	
1213.310000	Büromaterial, Drucksachen	195.25		1'000		959.75	
1213.311000	Anschaffungen Mob., Masch.	46.90		1'000		894.01	
1213.313000	Betriebs- und Verbrauchsmaterial, Verpflegung	49'350.35		60'000		63'659.42	
1213.315000	Unterhalt Mobiliar, Maschinen	165.65		500		181.90	
1213.317000	Spesenentschädigungen	293.00		1'000		300.00	
1213.318000	Dienstleistungen Dritter			500		205.20	
1213.319000	Allg. Sachaufwand						
1213.361000	Beiträge an den Kanton	184.70					
1213.365001	Rückstellung Sanierung BVK private Institution					828.00	
1213.432000	Elternbeiträge		153'314.20		150'000		184'551.20
1213.436000	Rückerstattungen						
1213.460000	Bundesbeiträge						
1213.491000	Schulbeiträge aus sozialpäd. Massnahmen		912.00		2'500		492.00
1214	Musikschule	109'703.56		145'000		105'015.96	
1214.365000	Beiträge an Musikschule	109'703.56		145'000		105'015.96	

4. Laufende Rechnung - Einzelkonten nach Aufgaben

Konto- nummer	Text	Rechnung 2016		Voranschlag 2017		Rechnung 2017	
		Aufwand	Ertrag	Aufwand	Ertrag	Aufwand	Ertrag
1217	Schulliegenschaften und Anlagen	983'844.76	23'475.15	879'181	17'000	868'494.54	25'762.50
1217.300100	Kommissionsmitglieder			4'673			
1217.300200	Tag- und Sitzungsgelder	5'010.00					
1217.301000	Besoldungen Hauswarte und Reinigung	408'333.05		394'208		403'108.55	
1217.303000	Sozialleistungen	42'404.50		47'900		46'108.60	
1217.308000	Aushilfsentschädigungen	7'363.65		3'600		7'744.95	
1217.309000	Allg. Personalaufwand	1'045.20		3'600		346.50	
1217.311000	Anschaffung Mobiliar, Geräte, Maschinen und Fahrzeuge	47'952.59		55'000		63'188.10	
1217.312000	Wasser, Energie, Heizmaterial	121'049.80		173'000		144'123.85	
1217.313000	Betriebs- und Verbrauchsmaterial	33'632.70		26'400		23'657.95	
1217.314000	Unterhalt Liegenschaften	220'349.69		76'200		78'338.49	
1217.315000	Unterhalt Mobiliar, Maschinen, Fahrzeuge	5'849.08		12'000		10'969.65	
1217.316000	Miete- und Benützungskosten	32'580.00		31'800		32'580.00	
1217.317000	Spesenentschädigung	1'574.25		1'500		242.00	
1217.318000	Verwaltungskosten, Sachver- sicherungen, Gebühren	56'700.25		48'800		56'806.10	
1217.319000	Allg. Sachaufwand			500			
1217.361000	Beiträge an den Kanton						
1217.365001	Rückstellung Sanierung BVK private Institution					1'279.80	
1217.427000	Mietzinserträge Liegenschaften						1'000.00
1217.434000	Benützungsgebühren Hallenbad		21'850.50		17'000		20'367.00
1217.436000	Rückerstattungen		1'624.65				4'395.50
1218	Volksschule Sonstiges	231'507.44	12'209.20	278'038	10'000	267'582.50	22'394.80
1218.301000	Besoldungen	166'499.35		182'800		178'199.40	
1218.303000	Sozialleistungen	26'710.75		32'538		30'225.85	
1218.308000	Aushilfsentschädigungen			500			
1218.309000	Allg. Personalaufwand, Kurse			800		748.00	
1218.310000	Schüler- und Lehrerbibliothek, Lehrmittel u. Schulmaterial	4'536.20		7'000		5'659.95	
1218.311000	Anschaffung Mobiliar und Fahrzeuge	948.60		1'000		1'466.30	
1218.315000	Unterhalt Mobiliar und Apparate			500			
1218.318000	Dienstleistungen Dritter	1'678.35		6'900		5'154.55	
1218.318100	Schulpsychologischer Beratungs- dienst						
1218.318200	Examenskosten, Jahresschlussfeier	8'173.60		9'000		10'281.60	
1218.318300	Veranstaltungen	9'826.09		23'300		22'994.15	
1218.318400	Unfall- u. Haftpflichtver- sicherungen	1'008.00				672.00	
1218.319000	Allg. Sachaufwand			1'700			
1218.351000	Entschädigungen an den Kanton (Verkehrsunterricht)	12'126.50		12'000		10'870.00	

4. Laufende Rechnung - Einzelkonten nach Aufgaben

Konto- nummer	Text	Rechnung 2016		Voranschlag 2017		Rechnung 2017	
		Aufwand	Ertrag	Aufwand	Ertrag	Aufwand	Ertrag
1218.361000	Beiträge an den Kanton						
1218.365001	Rückstellung Sanierung BVK private Institution					1'310.70	
1218.436000	Rückerstattungen		12'209.20		10'000		22'394.80
1218.461000	Staatsbeiträge						
1218.481000	Entnahme aus Stiftungen						
1219	Schulverwaltung	737'582.98	38.75	772'975	500	745'780.78	55.45
1219.300100	Entschädigungen	102'445.00		102'000		103'250.05	
1219.300200	Tag- und Sitzungsgelder	26'045.00		36'500		28'837.80	
1219.301000	Besoldungen	221'196.80		213'500		200'602.35	
1219.303000	Sozialleistungen	48'301.90		52'835		59'198.00	
1219.308000	Aushilfsentschädigungen						
1219.309000	Allg. Personalaufwand, Kurse	15'136.78		16'000		16'130.70	
1219.310000	Büromaterial und Drucksachen	3'946.05		9'000		5'665.75	
1219.311000	Anschaffung Mobiliar, Büro- maschinen, Geräte	3'268.90					
1219.315000	Unterhalt Mobiliar, Büro- maschinen, Geräte	728.95		500		268.35	
1219.316000	Mieten und Benützungskosten						
1219.317000	Spesenentschädigungen	5'238.95		6'000		5'912.40	
1219.318000	Allgemeine Verwaltungskosten	24'972.55		32'100		22'643.30	
1219.318100	Projektbegleitung						
1219.319000	Übriger Sachaufwand	375.00		2'000		430.00	
1219.330000	Abschreibungen	6'084.00					
1219.351000	Entschädigungen an den Kanton (Lohnadministration, Schulleitung)	279'870.00		302'540		298'411.63	
1219.361000	Beiträge an den Kanton						
1219.365001	Rückstellung Sanierung BVK private Institution	26.90-				4'430.45	
1219.436000	Rückerstattungen		38.75		500		55.45
1219.439001	Uebrige Erlöse, SVA Zürich, Abrechnung Sozialleistungen						
1219.461000	Staatsbeiträge						
1220	Sonderschulung	1'598'886.70	108'914.27	1'619'407	90'800	1'662'072.84	69'373.50
1220.301000	Besoldungen Klassenassistentz, ISR	106'371.20		89'800		143'241.35	
1220.302000	Besoldungen	328'957.40		266'300		307'821.50	
1220.303000	Sozialleistungen	66'706.30		55'907		79'071.85	
1220.308000	Entschädigung für temporäre Arbeitskräfte	1'602.60		2'000			
1220.309000	Allg. Personalaufwand	4'140.00		4'500		5'013.00	
1220.310000	Lehrmittel und Schulmaterial	7'017.65		14'200		11'526.05	
1220.311000	Anschaffung Mobiliar, Apparate	549.90		1'200		139.00	
1220.317000	Schulreisen, Exkursionen			500		240.00	
1220.318000	Dienstleistungen Dritter	186'606.95		251'200		204'907.29	

4. Laufende Rechnung - Einzelkonten nach Aufgaben

Konto- nummer	Text	Rechnung 2016		Voranschlag 2017		Rechnung 2017	
		Aufwand	Ertrag	Aufwand	Ertrag	Aufwand	Ertrag
1220.319000	Allg. Sachaufwand						
1220.351000	Entschädigungen an den Kanton (Anteil Lehrerbesoldungen)						
1220.361000	Beiträge an den Kanton						
1220.362000	Beiträge an andere Gemeinden und Zweckverbände	222'743.40		218'700		209'940.10	
1220.364000	Beiträge an Sonderschulen	674'191.30		715'100		696'640.65	
1220.365000	Beiträge an Heime und Privatschulen						
1220.365001	Rückstellung Sanierung BVK private Institution					3'532.05	
1220.433000	Schulgelder von Privaten (Elternbeiträge)		15'840.00		13'800		15'172.00
1220.435000	Verkaufserlöse						
1220.436000	Rückerstattungen		15'929.27				16'206.50
1220.461000	Staatsbeiträge		23'145.00		23'000		23'145.00
1220.462000	Gemeindebeiträge		54'000.00		54'000		14'850.00
1230	Berufsbildung			2'300			
1230.3610	Beiträge an den Kanton (Berufsbildungsfonds)			2'300			
1290	Bildungswesen Übriges (Elternbildung)			7'400		6'576.10	
1290.318000	Dienstleistungen Dritter			7'400		6'576.10	
1290.433000	Schulgelder von Privaten (Elternbeiträge)						
13	KULTUR UND FREIZEIT	1'289'031.42	354'389.40	1'274'471	321'763	1'377'264.48	373'285.70
1300	Kulturförderung	156'816.60	160.00	121'917	3'000	176'539.00	3'477.10
1300.301000	Besoldungen	22'889.65		10'132		38'278.90	
1300.303000	Sozialleistungen	4'249.45		1'785		4'172.50	
1300.310200	Dorfchronik (neues Ortsbuch für Oberglatt)						
1300.365000	Beitrag an Vereine und öffentliche Institutionen	120'027.30		100'000		118'962.50	
1300.365001	Theater für den Kanton Zürich	5'431.20				3'238.65	
1300.366000	Kulturelle Veranstaltungen, klassische Konzerte	4'219.00		10'000		11'886.45	
1300.435000	Allgemeine Erlöse, Chronik-Verkauf		160.00				168.00
1300.435001	Einnahmen Kindertheater					3'000	3'309.10
1301	Mehrzweckraum Seniorenzentrum	94'712.50	13'657.50	66'882	5'000	61'523.60	12'292.50
1301.301000	Besoldungen	324.20		5'851		5'477.10	
1301.303000	Sozialleistungen	72.85		1'031		1'012.85	
1301.311000	Maschinen und Geräte	1'006.85					

4. Laufende Rechnung - Einzelkonten nach Aufgaben

Konto- nummer	Text	Rechnung 2016		Voranschlag 2017		Rechnung 2017	
		Aufwand	Ertrag	Aufwand	Ertrag	Aufwand	Ertrag
1301.312000	Wasser, Energie, Heizmaterial	197.15		3'500		186.40	
1301.313000	Betriebs- und Verbrauchsmaterial, Ausrüstungsmaterial	2'403.75		1'500		540.65	
1301.316000	Mietaufwand	54'861.00		55'000		54'306.60	
1301.318000	Leistungen Dritter, Werbung	35'846.70			5'000		
1301.434000	Einnahmen Veranstaltungen		13'657.50				12'292.50
1305	Bibliothek	149'266.73	12'069.80	168'786	12'000	150'671.24	14'431.00
1305.300200	Tag- und Sitzungsgelder	1'440.00		2'000		1'200.00	
1305.301000	Besoldungen	54'167.20		64'546		56'209.75	
1305.301100	Reinigung Bibliothek						
1305.303000	Sozialleistungen	6'118.95		5'540		8'031.55	
1305.309000	Ausbildung, Kurse			1'000			
1305.310000	Büromaterial, Drucksachen	26.45		1'000		852.05	
1305.310400	Bücher, Kassetten, Spiele	10'001.53		10'000		9'992.34	
1305.310401	DVD, Prolitteris	1'382.40		1'000		906.30	
1305.311000	Betriebseinrichtungen			2'500			
1305.312000	Wasser, Energie, Heizmaterial	600.30		3'500		602.90	
1305.313000	Betriebs- und Verbrauchsmaterial, Ausrüstungsmaterial	2'148.30		2'500		584.25	
1305.315200	EDV-Anlage, Betriebskosten	3'992.00		4'000		2'792.05	
1305.316000	Miete Bibliothek im Seniorenzentrum	65'139.00		66'000		64'481.40	
1305.317000	Spesenentschädigungen	257.10		400		274.40	
1305.318000	Honorare für Vorlesungen, Leistungen Dritter, Werbung	1'806.25		2'000		1'540.20	
1305.318100	Telefon, Porti, Frachten	606.25		300		1'590.20	
1305.318200	Versicherungen			500			
1305.319000	Allgemeiner Sachaufwand	1'581.00		2'000		1'613.85	
1305.431000	Ausserordentliche Erträge						100.00
1305.434000	Benützungsgebühr Bücher		8'634.80		7'500		8'990.00
1305.434001	Schulführungen		2'500.00		3'500		4'700.00
1305.434002	Gebühren Ausleihe DVD		935.00		1'000		641.00
1305.469000	Allgemeine Beiträge, Zuwendungen						
1310	Denkmalpflege, Heimatschutz						
1310.303000	Sozialleistungen						
1310.365000	Beiträge an Private und private Institutionen						
1320	Massenmedien	158'134.01	72'852.00	150'520	60'500	157'530.34	79'145.00
1320.301000	Besoldung Mitteilungsblatt	29'497.80		32'000		35'291.10	
1320.303000	Sozialleistungen	2'943.45		3'520		3'004.85	
1320.318000	Mitteilungsblatt	125'213.41		115'000		119'234.39	
1320.330000	Abschreibungen	479.35					

4. Laufende Rechnung - Einzelkonten nach Aufgaben

Konto- nummer	Text	Rechnung 2016		Voranschlag 2017		Rechnung 2017	
		Aufwand	Ertrag	Aufwand	Ertrag	Aufwand	Ertrag
1320.439000	Mitteilungsblatt, Einnahmen aus Abonnements		315.00		500		385.00
1320.439100	Mitteilungsblatt, Einnahmen aus Inseraten		72'537.00		60'000		78'760.00
1330	Parkanlagen, Wanderwege	128'095.50		125'622		118'280.35	
1330.301000	Besoldungen	100'497.20		96'519		90'645.60	
1330.303000	Sozialleistungen	20'108.40		17'003		19'407.10	
1330.313000	Betriebs- und Verbrauchsmaterial	5'389.90		9'000		5'127.65	
1330.315000	Unterhalt von Ruhebänken	1'600.00		1'600		1'600.00	
1330.317000	Spesenentschädigungen						
1330.365000	Beitrag an Private	500.00		1'500		1'500.00	
1340	Sport	35.00		3'500		75.00	
1340.365000	Beiträge an Turn- und Sportvereine	35.00		3'500		75.00	
1341	Chliriethalle	410'613.82	199'819.00	317'327	182'000	403'868.55	201'926.50
1341.300200	Tag- und Sitzungsgelder						
1341.301000	Besoldungen	188'826.20		119'649		182'482.30	
1341.303000	Sozialleistungen	28'646.45		21'078		32'665.05	
1341.309000	Ausbildung, Kurse					390.40	
1341.310000	Büromaterial, Drucksachen, Inserate						
1341.311000	Anschaffung Mobiliar, Maschinen, Einrichtungen, Geräte	33'618.35		28'000		29'399.50	
1341.312000	Wasser, Energie, Heizmaterial	89'052.85		90'000		82'112.90	
1341.313000	Betriebs- und Verbrauchsmaterial	18'805.87		18'500		16'674.70	
1341.313100	Material für Getränkeautomaten						
1341.314000	Unterhalt Gebäude	19'760.85		13'000		33'394.20	
1341.314001	Einbruchdiebstahl Halle						
1341.315000	Unterhalt Maschinen, Geräte, Einrichtungen	6'421.20		6'000		7'053.60	
1341.317000	Spesenentschädigungen						
1341.318000	Dienstleistungen Dritter	11'146.85		11'600		10'421.85	
1341.318001	Brandfall Chliriethalle, Gebäudeschäden						
1341.318002	Brandfall Chliriethalle, Mobiliarschäden						
1341.318003	Brandfall Chliriethalle, div. Aufwand						
1341.318100	Telefon, Porti, Frachten	1'309.50		1'500		1'336.60	
1341.318200	Versicherungen	7'937.50		8'000		7'937.45	
1341.318300	Ausgaben an Feuerwache						
1341.318500	Einweihung Kopfbau						
1341.318800	Ausgaben Veranstaltungen Kindertheater	5'088.20					
1341.391000	Anteil Sachaufwand WERKE						

4. Laufende Rechnung - Einzelkonten nach Aufgaben

Konto- nummer	Text	Rechnung 2016		Voranschlag 2017		Rechnung 2017	
		Aufwand	Ertrag	Aufwand	Ertrag	Aufwand	Ertrag
1341.427000	Mietzinse Funkanlagen		7'000.00		7'000		7'000.00
1341.434000	Einnahmen Veranstaltungen		133'160.80		130'000		139'111.25
1341.434100	Einnahmen Dienstleistungen Personal		3'010.00		5'000		3'360.00
1341.436000	Rückerstattungen						
1341.436001	Einbruchdiebstahl Halle, Einnahmen aus Versicherungsleistung						
1341.436100	Rückerstattungen, Diverse		1'103.40				4'990.25
1341.436200	Rückerstattungen Stromkosten		300.00				1'620.00
1341.439000	Veranstaltungen / Training Ortsvereine		51'360.00		40'000		45'845.00
1341.439100	Veranstaltungen (Kindertheater)		3'884.80				
1342	Schützenhaus und Scheibenstand	14'035.71		18'034		2'566.05	
1342.301000	Besoldungen	1'615.95		1'823		1'638.15	
1342.303000	Sozialleistungen	317.70		321		281.20	
1342.312000	Wasser, Energie, Heizmaterial	291.45		500		260.10	
1342.314000	Baulicher Unterhalt Schützenhaus	1'225.16		12'000			
1342.314001	Baulicher Unterhalt Scheibenstand	10'198.85		3'000			
1342.318200	Sachversicherungen	386.60		390		386.60	
1343	Aussensportanlage Chliriet	167'656.30	45'105.10	285'883	42'000	291'721.25	49'182.20
1343.301000	Besoldungen	45'947.40		69'534		70'518.35	
1343.303000	Sozialleistungen	8'497.95		12'249		12'836.50	
1343.311000	Anschaffung Maschinen und Geräte	18'634.70		9'500		9'710.90	
1343.312000	Wasser, Energie, Heizmaterial	11'838.40		11'000		17'436.20	
1343.313000	Betriebs- und Verbrauchsmaterial	17'383.90		18'000		15'037.10	
1343.314000	Baulicher Unterhalt	17'056.35		90'500		102'710.85	
1343.314100	Grosser Unterhalt Grünanlagen	18'756.45		37'000		38'060.90	
1343.315000	Unterhalt Maschinen, Geräte	6'484.70		16'500		8'487.30	
1343.318000	Dienstleistungen Dritter	463.05		3'500		1'091.10	
1343.318200	Versicherungen	1'035.80		1'100		2'126.40	
1343.319001	Grüngutkompostierung / Abfuhr	21'557.60		17'000		13'705.65	
1343.391000	Anteil Sachaufwand WERKE						
1343.439000	Einnahmen Ortsvereine		44'610.10		40'000		48'337.20
1343.439100	Einnahmen Veranstaltungen		495.00		2'000		845.00
1350	Uebrige Freizeitgestaltung	9'665.25	10'726.00	16'000	17'263	14'489.10	12'831.40
1350.317000	Skilager, Ferienkolonie	9'665.25		16'000		14'489.10	
1350.318000	Dienstleistungen Dritter (Freiwilliges Kursangebot)						
1350.427000	Familiengärten, Pachtzinsen		2'063.40		2'063		2'048.40
1350.436000	Rückerstattungen Dritter (Elternbeiträge)		8'662.60		15'200		10'783.00
1350.481000	Entnahme aus Stiftungen						

4. Laufende Rechnung - Einzelkonten nach Aufgaben

Konto- nummer	Text	Rechnung 2016		Voranschlag 2017		Rechnung 2017	
		Aufwand	Ertrag	Aufwand	Ertrag	Aufwand	Ertrag
14	GESUNDHEIT	1'751'161.62	3'532.00	1'588'982	2'000	1'838'386.49	3'577.65
1400	Spitäler						
1400.362300	Sockelbeiträge für alle Zusatzversicherten						
1415	Pflegefinanzierung Alters- und Pflegeheime	1'405'383.70		1'200'000		1'506'342.70	
1415.362000	Beiträge an Leistungen der Langzeitpflege	1'405'383.70		1'200'000		1'506'342.70	
1415.362100	Beiträge an Leistungen der Akut- und Uebergangspflege						
1415.461000	Staatsbeitrag an die Langzeitpflege						
1440	Ambulante Krankenpflege	9'748.20		9'000		10'477.80	
1440.301000	Entschädigung Hebamme	8'748.20		8'000		9'477.80	
1440.365000	Beitrag an Samariterverein Oberglatt	1'000.00		1'000		1'000.00	
1440.469100	Spitex-Verein Oberglatt, Rückzahlung aus nicht benötigter Restfinanzierung						
1445	Pflegefinanzierung ambulante Krankenpflege (Spitex)	253'877.20		280'000		230'367.95	
1445.362000	Beiträge an Pflegeleistungen der ambulanten Krankenpflege (Spitex)	253'877.20		280'000		230'367.95	
1445.362200	Beiträge an Leistungen der Akut- und Uebergangspflege						
1445.461000	Staatsbeitrag an die Akut- und Uebergangspflege						
1450	Krankheitsbekämpfung	2'436.00		2'200		1'723.00	
1450.365000	Beitrag an ZALK (Zürcherische Arbeitsgemeinschaft der Ligen für chronische Krankheiten)	2'436.00		2'200		1'723.00	
1460	Schulgesundheitsdienst	31'077.62	348.00	30'240		27'977.84	216.00
1460.301000	Besoldung Schularzt, Schulzahnpflegehelferinnen	5'430.50		4'500		5'826.35	
1460.303000	Sozialleistungen	347.85		300		372.70	
1460.309000	Allg. Personalaufwand	540.00		900		140.00	
1460.310000	Büromaterial, Drucksachen	230.00		500		230.00	
1460.311000	Anschaffungen Mobiliar, Büromaschinen und Geräte						
1460.313000	Verbrauchsmaterial	1'040.72		1'400		1'499.21	
1460.317000	Spesenentschädigung	74.90		200			

4. Laufende Rechnung - Einzelkonten nach Aufgaben

Konto- nummer	Text	Rechnung 2016		Voranschlag 2017		Rechnung 2017	
		Aufwand	Ertrag	Aufwand	Ertrag	Aufwand	Ertrag
1460.318000	Dienstleistungen Dritter	5'000.00				2'750.00	
1460.366000	Beiträge an Zahnarztkosten	18'413.65		22'440		17'159.58	
1460.436000	Rückerstattungen		348.00				216.00
1470	Lebensmittelkontrolle	5'792.10	429.00	9'000		4'445.00	
1470.318000	Kontrollen durch Dritte, Pilzkontrolleur	435.10		500			
1470.352000	Entschädigung Lebensmittelexperte	5'357.00		8'500		4'445.00	
1470.431000	Gebühren, Rückerstattung Lebensmittelkontrolle		429.00				
1470.437000	Bussen und Gebühren						
1490	Gesundheitswesen übriges	42'846.80	2'755.00	58'542	2'000	57'052.20	3'361.65
1490.300100	Behördenentschädigung						
1490.300200	Tag- und Sitzungsgelder						
1490.301000	Besoldungen			11'514		11'583.95	
1490.303000	Sozialleistungen			2'028		1'668.55	
1490.309000	Ausbildung, Weiterbildung, Kurse			500			
1490.310000	Drucksachen, Publikationen, Inserate			2'000			
1490.317000	Spesenentschädigungen						
1490.318000	Leistungen Dritter						
1490.318200	Sachversicherungen						
1490.352000	Krankentransporte	27'156.00		27'000		27'760.00	
1490.365000	Beiträge an den Aertzlichen Notfalldienst (Aerztefon)	15'690.80		15'500		16'039.70	
1490.431000	Einnahmen für Patente, Gebühren		2'755.00		2'000		3'361.65
15	SOZIALE WOHLFAHRT	11'047'328.32	5'654'124.33	11'589'607	5'797'108	10'914'473.56	5'879'087.16
1500	Sozialversicherung allgemeines	30'849.70	93'878.10	28'112	89'600	31'594.60	17'370.30-
1500.301000	Besoldung AHV-Zweigstelle	5'196.50		5'197		4'950.40	
1500.303000	Sozialleistungen	961.40		915		1'003.55	
1500.303100	AHV-Verwaltungskosten						
1500.361000	Beiträge an die Familienausgleichskasse						
1500.361100	Schule: Beiträge an die Familienausgleichskasse	24'691.80		22'000		25'640.65	
1500.436000	Rückerstattungen der FAK für Kinderzulagen		29'000.00		25'800		
1500.436100	Schule: Rückerstattungen der FAK für Kinderzulagen		55'800.00		55'000		26'226.30-
1500.451000	Staatsbeitrag für die Führung der AHV-Zweigstelle		9'078.10		8'800		8'856.00
1520	Krankenversicherung	577'309.15	597'919.47	531'008	533'508	622'846.65	617'445.30
1520.301000	Besoldungen	26'364.00		26'364		26'850.20	

4. Laufende Rechnung - Einzelkonten nach Aufgaben

Konto- nummer	Text	Rechnung 2016		Voranschlag 2017		Rechnung 2017	
		Aufwand	Ertrag	Aufwand	Ertrag	Aufwand	Ertrag
1520.303000	Sozialleistungen	5'722.50		4'644		6'024.35	
1520.330000	Abschreibung von Rückerstattungsforderungen aus KK-Prämien ZL						
1520.330100	Erllass von Rückerstattungsforderungen aus KK-Prämien ZL						
1520.365000	Beiträge an Krankenkassen für Sozialhilfeempfänger	538'878.05		490'000		584'483.45	
1520.365100	Beiträge an Krankenkassen aufgrund von Verlustscheinen					364.10	
1520.366000	Beiträge an Sozialhilfeempfänger	6'344.60				5'124.55	
1520.366100	Beiträge für EL-Empfänger			10'000			
1520.366200	Beiträge für Beihilfe-Empfänger						
1520.366300	Beiträge an Private - Gemeindezuschüsse						
1520.436000	Durch Sozialhilfeempfänger rückerstattete Prämien; IPV						155.10
1520.436001	Diverse Rückerstattungen		195'385.75		150'000		242'301.85
1520.436100	Durch EL-Bezüger rückerstattete Prämien		356.00		20'000		5'284.00
1520.436200	Durch BH-Bezüger rückerstattete Prämien				2'000		
1520.436500	Eingelöste Verlustscheine		44'004.00		5'000		44'068.35
1520.436900	Rückforderungen						
1520.460000	Bundesbeiträge		196'995.58		196'079		179'099.80
1520.461000	Staatsbeiträge		161'178.14		160'429		146'536.20
1530	Zusatzleistungen AHV/IV	4'368'288.60	1'924'673.45	4'492'224	2'008'720	4'408'199.95	1'954'772.30
1530.301000	Besoldung	10'393.55		10'393		9'900.80	
1530.303000	Sozialleistungen	1'922.85		1'831		2'009.75	
1530.318000	Begutachtungen, Expertisen						
1530.329000	Verzugszinsen auf Ergänzungsleistungen						
1530.330000	Abschreibung von Rückerstattungsforderungen	1'483.00				10'469.45	
1530.330100	Erllass von Rückerstattungsforderungen						
1530.352000	Entschädigung an die SVA (Sozialversicherungsanstalt des Kantons Zürich)	75'118.00		70'000		78'890.00	
1530.366100	Beiträge an Private - Ergänzungsleistungen	3'715'576.00		3'800'000		3'763'171.00	
1530.366200	Beiträge an Private - Beihilfen	253'510.00		300'000		251'511.00	
1530.366300	Gemeindezuschüsse						
1530.366400	Beiträge an Private - EL-Krankheits- und Behinderungskosten	246'930.20		240'000		228'443.95	

4. Laufende Rechnung - Einzelkonten nach Aufgaben

Konto- nummer	Text	Rechnung 2016		Voranschlag 2017		Rechnung 2017	
		Aufwand	Ertrag	Aufwand	Ertrag	Aufwand	Ertrag
1530.366500	Kantonalrechtliche Zuschüsse	63'355.00		70'000		63'804.00	
1530.436100	Rückerstattung von Ergänzungsleistungen		61'836.00		80'000		59'455.00
1530.436200	Rückerstattung von Beihilfen		11'088.00		40'000		45'969.00
1530.436300	Rückerstattung von Gemeindezuschüssen						
1530.436400	Rückerstattung von EL-Krankheits- und Behinderungskosten		464.45		1'000		1'301.30
1530.436500	Rückerstattungen				1'000		
1530.436900	Kantonalrechtliche Zuschüsse Eingang abgeschriebener Rückerstattungsforderungen, Differenzbuchungen						
1530.461000	Staatsbeiträge		1'851'285.00		1'886'720		1'848'047.00
1540	Jugend	302'924.65		315'051		295'093.15	
1540.301000	Besoldung Verwaltung, inkl. Mütter- und Väterberatung	5'219.75		5'145		5'170.40	
1540.303000	Sozialleistungen	885.90		906		818.75	
1540.318100	Jugendprävention, Vereinstag						
1540.318200	Midnight Fun Oberglatt			6'000			
1540.362001	Beiträge ans Jugendsekretariat Bezirke Bülach und Dielsdorf neu: Bildungsdirektion Kanton Zürich, Amt für Jugend und...	296'819.00		303'000		289'104.00	
1540.392600	Kapitalzinsen Pfadiheimverein Hagenberg						
1540.436000	Rückerstattungen						
1560	Sozialer Wohnungsbau						
1560.392500	Kapitalzinsen ASIG-Darlehen						
1560.439000	Uebrige Entgelte						
1580	Gesetzliche wirtschaftliche Hilfe	3'617'967.40	2'376'249.06	4'208'000	2'520'000	3'716'255.91	2'652'547.81
1580.366100	Zürcher Kantonsbürger mit Wohnsitz in der Gemeinde	525'491.40		500'000		605'407.95	
1580.366300	Schweizerbürger mit Wohnsitz in der Gemeinde, voller Kostenersatz durch den Heimatkanton	65'735.70		8'000		16'823.25	
1580.366500	Schweizerbürger mit Wohnsitz in der Gemeinde, ohne Kostenersatz durch Heimatkanton	692'209.42		900'000		672'835.55	
1580.366600	Ausländer mit Wohnsitz in der Gemeinde, voller Kostenersatz	1'130'976.65		1'400'000		1'309'101.09	

4. Laufende Rechnung - Einzelkonten nach Aufgaben

Konto- nummer	Text	Rechnung 2016		Voranschlag 2017		Rechnung 2017	
		Aufwand	Ertrag	Aufwand	Ertrag	Aufwand	Ertrag
1580.366700	Ausländer mit Wohnsitz in der Gemeinde, ohne Kostenersatz	1'203'554.23		1'400'000		1'112'088.07	
1580.436100	Kantonsbürger mit Wohnsitz in der Gemeinde		214'303.23		250'000		392'004.85
1580.436300	Schweizerbürger mit Wohnsitz in der Gemeinde, voller Kostenersatz		65'735.70				16'823.25
1580.436500	Rückerstattungen für Schweizerbürger mit Wohnsitz in der Gemeinde, ohne Kostenersatz durch den Heimatkanton		384'841.80		350'000		288'637.95
1580.436600	Rückerstattungen für Ausländer mit Wohnsitz in der Gemeinde, mit vollem Kostenersatz		1'099'476.65		1'400'000		1'309'101.09
1580.436700	Rückerstattungen für Ausländer mit Wohnsitz in der Gemeinde, ohne Kostenersatz		560'152.94		450'000		601'659.47
1580.461000	Staatsbeiträge an die gesetzliche wirtschaftliche Hilfe		51'738.74		70'000		44'321.20
1581	Freiwillige wirtschaftliche Hilfe					42'582.00	
1581.366100	an Zürcher Kantonsbürger						
1581.366300	an übrige Schweizerbürger					69.60	
1581.366600	an Ausländer					42'512.40	
1581.436100	für Zürcher Kantonsbürger						
1581.436300	für übrige Schweizerbürger						
1581.436600	für Ausländer						
1584	Fürsorgewohnungen	160'206.25	117'212.60	151'263	131'280	115'701.25	104'260.85
1584.301000	Besoldungen	11'016.85		4'237		4'508.40	
1584.303000	Sozialleistungen	2'496.65		746		1'063.35	
1584.311000	Anschaffung Mobiliar, Geräte			2'000		899.00	
1584.312000	Wasser, Energie, Heizmaterial	2'069.75				1'575.20	
1584.313000	Betriebs- und Verbrauchsmaterial	1'373.85		1'000		124.65	
1584.314000	Baulicher Unterhalt	426.65		10'000		351.90	
1584.316000	Mieten Fürsorgewohnungen	137'259.00		130'280		106'956.70	
1584.318000	Leistungen Dritter	5'563.50		3'000		222.05	
1584.330000	Abschreibungen						
1584.427000	Mieteinnahmen Fürsorgewohnungen		112'378.50		130'280		104'260.85
1584.436000	Rückerstattungen		4'834.10		1'000		
1587	Betreuung Suchtabhängiger	30'146.80		35'000		37'039.26	
1587.301000	Besoldung						
1587.303000	Sozialleistungen						

4. Laufende Rechnung - Einzelkonten nach Aufgaben

Konto- nummer	Text	Rechnung 2016		Voranschlag 2017		Rechnung 2017	
		Aufwand	Ertrag	Aufwand	Ertrag	Aufwand	Ertrag
1587.362000	Zweckverband Sozialdienste Dielsdorf (Beratung Suchtprobleme)	13'182.73		18'000		19'689.26	
1587.362001	Zweckverband Sozialdienste Dielsdorf (Suchtprävention)	16'964.07		17'000		17'350.00	
1587.392000	Anteil Passivzinsen						
1587.393000	Anteil Abschreibungen						
1588	Asylbewerber-Betreuung	480'506.90	448'324.85	488'668	444'000	390'652.79	468'450.10
1588.301000	Besoldungen	5'931.95		8'475		9'017.45	
1588.303000	Sozialleistungen	1'345.15		1'493		2'128.35	
1588.311000	Anschaffung Mobiliar, Geräte	13'403.75		10'000		618.84	
1588.312000	Wasser, Energie, Heizmaterial	800.00		7'200		3'795.75	
1588.313000	Betriebs- und Verbrauchsmaterial	1'360.75		6'000		2'296.25	
1588.314000	Baulicher Unterhalt	1'210.80		10'000		1'206.60	
1588.316000	Mietzins	109'524.00		92'000		130'374.00	
1588.318000	Leistungen Dritter	8'428.05		5'000		2'154.90	
1588.318200	Versicherungen			500			
1588.365000	Betreuungskostenentschädigung an ORS						
1588.365100	Mat. Grundsicherung, med. Versorgung an ORS	326'758.25		300'000		219'706.65	
1588.365101	Mat. Grundsicherung NEE	11'744.20		40'000		19'354.00	
1588.365200	Sonderunterbringung Pauschale			8'000			
1588.366602	Gesundheitskosten						
1588.392000	Passivzinsen Reckenwinkel 16						
1588.393000	Abschreibungen Reckenwinkel						
1588.427000	Mieteinnahmen		96'345.40		92'000		132'670.10
1588.436000	Rückerstattungen		1'989.60				4'483.15
1588.436001	Rückerstattungen allgemein				4'000		
1588.451000	Rückerstattungen für mat. Grundsicherung, med. Versorgung		325'930.25		300'000		302'586.70
1588.451001	Rückerstattungen für mat. Grundsicherung NEE		12'700.20		40'000		21'763.65
1588.451200	Sonderunterbringung		11'359.40		8'000		6'946.50
1589	Soziale Wohlfahrt übriges	1'479'128.87	95'866.80	1'340'281	70'000	1'254'508.00	98'981.10
1589.300100	Besoldung Sozialbehörde	30'150.00		30'150		31'175.20	
1589.300200	Tag- und Sitzungsgelder	15'739.00		15'000		11'720.00	
1589.301000	Besoldungen	512'455.60		504'445		502'624.21	
1589.303000	Sozialleistungen	93'747.10		91'686		111'884.45	
1589.309000	Ausbildung, Kurse, Tagungen	9'796.50		9'000		2'408.00	
1589.310000	Büromaterial, Drucksachen, Inserate	782.00		1'000		538.50	
1589.313000	Betriebs- und Verbrauchsmaterial AIO	5'006.55		10'000		6'939.15	
1589.315200	EDV-Wartungsgebühr	6'524.45		5'000		6'200.40	
1589.317000	Spesenentschädigungen	1'346.60		2'000		2'215.40	

4. Laufende Rechnung - Einzelkonten nach Aufgaben

Konto- nummer	Text	Rechnung 2016		Voranschlag 2017		Rechnung 2017	
		Aufwand	Ertrag	Aufwand	Ertrag	Aufwand	Ertrag
1589.318000	Leistungen Dritter	45'581.99		60'000		51'549.89	
1589.318100	Telefon, Porti, Frachten					383.95	
1589.318200	Versicherungen	1'546.50				2'884.00	
1589.318500	Seniorenanlässe 55Plus	5'976.95		5'000		5'633.90	
1589.318900	Bildungsdirektion Kt. Zürich, Betreibungskosten für Alimentenbevorschussungen	1'026.45		2'000		531.20	
1589.319000	Verbandsbeiträge, allgemeiner Sachaufwand	800.00		4'000		800.00	
1589.330000	Abschreibungen						
1589.362002	Zweckverband Sozialdienste Dielsdorf (Behörden und Verwaltung)	25'793.58		30'000		25'644.90	
1589.362010	Tagesstrukturen Schule	3'372.00		6'000		11'965.20	
1589.364000	Beiträge an öffentliche Institutionen	7'450.35		19'000		29'906.40	
1589.365000	Beiträge an private Institutionen	1'430.00		1'000		630.00	
1589.366000	Bildungsdirektion Kt. Zürich, Alimentenbevorschussungen	293'787.65		350'000		285'815.90	
1589.366100	AHV-Beiträge für Nichterwerbstätige	28'833.50		35'000		29'324.10	
1589.366200	Bildungsdirektion Kt. Zürich, Kleinkinderbetreuung	243'225.00					
1589.366400	Sonderschulung und Sonderplatzierung						
1589.366500	Subvention Pflegekinderwesen (Gemeindebeitrag an abgebende Eltern)	129'658.30		150'000		122'625.50	
1589.381000	Mina-Rüegg-Fonds: Vergabungen	15'098.80		10'000		11'107.75	
1589.436000	Bildungsdirektion Kt. Zürich, Rückerstattung Alimentenbevorschussungen		55'570.10		50'000		58'021.40
1589.436100	Rückerstattungen		6'302.30				19'213.80
1589.436200	Bildungsdirektion Kt. Zürich, Rückerstattungen		8'471.00				
1589.436300	Kleinkinderbetreuungsbeiträge Rückerstattungen AHV-Beiträge für Arbeitsvermittlung						
1589.461100	Rückerstattung von Verwaltungskosten ZL zur AHV/IV		10'424.60		10'000		10'638.15
1589.469100	Elternbeitrag Pflegekinder						
1589.481000	Mina-Rüegg-Fonds: Entnahme aus Legat 1.203302		15'098.80		10'000		11'107.75
16	VERKEHR	1'104'519.11	127'908.10	1'387'122	133'800	1'370'727.66	223'101.25
1610	Staatsstrassen	3'000.00		3'000		3'000.00	

4. Laufende Rechnung - Einzelkonten nach Aufgaben

Konto- nummer	Text	Rechnung 2016		Voranschlag 2017		Rechnung 2017	
		Aufwand	Ertrag	Aufwand	Ertrag	Aufwand	Ertrag
1610.390000	Anteil Personalaufwand	2'000.00		2'000		2'000.00	
1610.391000	Anteil Sachaufwand	1'000.00		1'000		1'000.00	
1620	Gemeindestrassen	744'535.31	127'908.10	849'983	118'800	820'902.51	195'789.25
1620.300100	Besoldung Werkkommission	1'556.00		1'561		1'600.00	
1620.300200	Tag- und Sitzungsgelder	1'520.00		800		340.00	
1620.301000	Besoldungen	204'844.80		235'438		184'158.10	
1620.303000	Sozialleistungen	24'350.20		34'986		38'137.50	
1620.309000	Ausbildung, Kurse			1'500		1'606.00	
1620.311000	Anschaffung PC mit Drucker, inkl. Verkabelung						
1620.311100	Anschaffung Maschinen, Geräte, Fahrzeuge, Einrichtungen	1'861.90		3'000		3'168.71	
1620.312000	Wasser, Energie, Heizmaterial	2'406.80		2'000		1'599.32	
1620.313000	Treibstoff	8'890.70		13'000		9'729.30	
1620.313100	Betriebs- und Verbrauchsmaterial	16'065.60		15'000		15'925.20	
1620.313101	Winterdienst (Streusalz, Split)	13'264.95		12'000		4'485.55	
1620.313102	Signalisationen	6'559.95		8'000		7'430.65	
1620.313200	Werkzeug und Werkgeschirr	1'944.00		2'000		1'874.60	
1620.313300	Hausnummern, Strassenbezeichnung (nicht beitragsberechtigt)	421.20		4'000		280.80	
1620.314100	Winterdienst (Fremdarbeit)	11'400.00		13'000		16'208.60	
1620.314200	Strassenreinigung (Fremdarbeit)	41'076.85		42'000		40'133.85	
1620.314209	Strassenbeleuchtung inkl. Staatsstrassen (Betrieb + Unterhalt			30'000		8'328.40	
1620.314300	Strassenbeleuchtung inkl. Staatsstrassen	102'837.85		80'000		106'561.45	
1620.314301	Dienstleistungen zur Weiterverrechnung	11'766.70		5'000		46'471.07	
1620.314302	Vorplätze Sandacher (zur Weiterverrechnung)						
1620.314400	Belagsarbeiten, Entwässerung Staubfreimachung			3'000			
1620.314401	Unterhalt ehemalige Meliorationswege und Drainagen	36'514.15		45'000		41'396.18	
1620.314500	Uebrige Unterhaltskosten						
1620.314600	Diverse Sanierungen	27'956.25		30'000		29'710.85	
1620.314700	Unterhalt Strassenmagazin	390.65		15'000		13'639.70	
1620.315000	Unterhalt Maschinen, Geräte, Fahrzeuge, Einrichtungen	29'821.65		30'000		36'885.35	
1620.315200	Wartungskosten Nachtparkgebühr			2'600			
1620.316000	Mieten und Benützungskosten, Pachtzinsen	2'721.40		2'500		2'400.40	
1620.317000	Spesenentschädigungen	7'056.00		6'500		3'707.55	
1620.318000	Leistungen Dritter, Entsorgung Wischgut/Sperrgut/Grüngut	30'742.65		25'000		29'800.75	

4. Laufende Rechnung - Einzelkonten nach Aufgaben

Konto- nummer	Text	Rechnung 2016		Voranschlag 2017		Rechnung 2017	
		Aufwand	Ertrag	Aufwand	Ertrag	Aufwand	Ertrag
1620.318001	Nachparkkontrolle (Inter Security AG)	7'120.45					
1620.318003	LIS Strassenkataster, Nachführungen			16'000		1'885.65	
1620.318004	Adalin (LIS) Wartungskosten Internet + RZ	3'013.57		3'000		1'127.90	
1620.318005	Honorare Fachberater Leitungsausschuss	2'572.50		5'000		5'103.70	
1620.318006	Honorare für div. Studien und Abklärungen			10'000		15'174.45	
1620.318007	Nachführung Vermessungswerk			5'000		434.50	
1620.318100	Porti, Telefon, Frachten	1'674.84		2'000		1'801.43	
1620.318200	Sach- und Haftpflichtversicherungen	10'755.80		10'200		10'763.70	
1620.319000	Verbandsbeiträge	1'225.00		1'500		1'225.00	
1620.330000	Abschreibungen Nachparkgebühren			200			
1620.363000	Beitrag Strassenentwässerung	63'004.40		65'000		63'004.40	
1620.391200	Miete Räume/Aussenplätze Furtacherhuus	69'198.50		69'199		74'801.90	
1620.434000	Parkplatzgebühren		43'864.00		70'000		86'943.00
1620.434600	Verschiedene Rückerstattungen		2'318.20		5'000		454.00
1620.434602	Dienstleistungsentschädigungen von Dritten		50'479.70		10'000		64'934.50
1620.434603	Rückerstattungen Vorplätze Sandacher						
1620.451000	Rückerstattung des Kantons (Winterdienst)		12'969.50		15'000		26'426.45
1620.451001	Rückerstattung des Kantons (Strassenbeleuchtung)		14'476.70		15'000		13'231.30
1620.490000	Aufteilung Personalaufwand		2'000.00		2'000		2'000.00
1620.491000	Aufteilung Sachaufwand Werke		1'800.00		1'800		1'800.00
1640	Bundesbahnen	7'516.80		27'500	14'000	42'243.15	27'312.00
1640.314000	Unterhalt Personenunterführung beim Bahnhof			20'000		34'726.35	
1640.360000	Beiträge an SBB-Anlagen	7'516.80		7'500		7'516.80	
1640.434000	Entschädigung für Reinigung und Winterdienst				14'000		27'312.00
1650	Regionalverkehr	349'467.00		506'639	1'000	504'582.00	
1650.301000	Besoldungen						
1650.303000	Sozialleistungen						
1650.314000	Bus-Wartehäuschen, Baulicher Unterhalt			3'000			
1650.318200	Versicherungen	60.00		60		60.00	
1650.362000	Betriebsbeitrag an Zürcher Verkehrsverbund ZVV	349'407.00		503'579		504'522.00	

4. Laufende Rechnung - Einzelkonten nach Aufgaben

Konto- nummer	Text	Rechnung 2016		Voranschlag 2017		Rechnung 2017	
		Aufwand	Ertrag	Aufwand	Ertrag	Aufwand	Ertrag
1650.362100	Sek Rümlang-Oberglatt, Extrabus Schüler						
1650.436000	Rückerstattungen				1'000		
17	UMWELT UND RAUMORDNUNG	2'911'554.86	2'604'978.95	3'496'169	3'175'648	3'590'428.40	3'310'370.17
1700	Wasserversorgung	7'051.45		7'000		8'778.75	
1700.312000	Wasser für öffentliche Brunnen	7'051.45		7'000		8'778.75	
1701	Wasserwerk	766'297.75	766'297.75	819'497	819'497	1'026'793.85	1'026'793.85
1701.300100	Besoldung Werkkommission	1'556.00		1'600		1'600.00	
1701.300200	Tag- und Sitzungsgelder	1'520.00		800		352.30	
1701.301000	Besoldungen	120'670.25		113'631		134'829.75	
1701.303000	Sozialleistungen	23'423.50		19'929		27'624.05	
1701.309000	Ausbildung, Kurse	860.00		2'000			
1701.310000	Büromaterial, Drucksachen, Fachliteratur, Internet	971.00		400		745.30	
1701.311100	Anschaffung Maschinen, Geräte	727.20		2'000		1'730.10	
1701.312100	Ankauf von Wasser	134'867.05		113'275		198'156.25	
1701.312101	Trinkwasserproben	7'261.00		9'000		8'391.40	
1701.312200	Energie Pumpanlagen, Magazin	14'195.20		16'000		14'602.35	
1701.312300	Grundwassergebühren	5'675.65		5'800		5'367.75	
1701.312400	Abwassergebühren Reservoir	424.05		500		424.05	
1701.313100	Installationsmaterial	637.85		2'000		711.10	
1701.314100	Unterhalt Reservoir, Pumpanlagen, Quellfassungen (ohne Energie)	17'130.90		25'000		6'305.85	
1701.314200	Unterhalt Leitungsnetz, Hydranten	93'349.64		120'000		105'816.70	
1701.314300	Reparatur private Leitungen	23'344.95		25'000		73'182.60	
1701.314301	Private Hausanschlüsse Sandacher (zur Weiterverrechnung)	80'026.40					
1701.315201	Servicevertrag Turas IT Systeme	1'742.40		3'500		3'818.30	
1701.315202	WebGIS Wartungskosten Internet + RZ	2'790.30		3'000		2'790.30	
1701.315203	Betriebskosten easy/Abacus						
1701.315204	Update easy/Abacus						
1701.315205	Lorno Wartungskosten	3'092.65		4'000		12'498.70	
1701.315206	VRSG Betriebskosten	4'933.60		6'000		5'019.80	
1701.315300	Unterhalt Wasserzähler, Einrichtungen	370.05		500		510.25	
1701.317000	Spesenentschädigungen	986.40		500		656.60	
1701.318000	Leistungen Dritter	1'653.00		1'000		840.00	
1701.318001	Leitungskataster, Nachführungen	12'555.00		25'000		8'805.16	
1701.318005	Honorare Fachberater	1'541.35		2'000		886.40	
1701.318006	Leitungsausschuss und Studien Konzept Wasserversorgung in Notlagen						

4. Laufende Rechnung - Einzelkonten nach Aufgaben

Konto- nummer	Text	Rechnung 2016		Voranschlag 2017		Rechnung 2017	
		Aufwand	Ertrag	Aufwand	Ertrag	Aufwand	Ertrag
1701.318100	Telefon, Porti, Frachten	3'744.86		3'000		3'522.46	
1701.318200	Sach- und Haftpflichtversicherungen	1'583.95		1'600		1'584.70	
1701.318500	Netzunterhalt, allgemeines, zulasten Gemeinde (SWR)						
1701.318900	Betriebskosten	294.60		1'000		158.60	
1701.319100	Verbandsbeiträge	2'608.95		3'000		2'608.95	
1701.319101	Solidarit' eau suisse	5'000.00		2'000		2'000.00	
1701.319200	Eidg. Steuerverwaltung Bern						
1701.319201	Rückforderung MwSt 2006-2010 Eidg. Steuerverwaltung Bern	2'482.74				1'875.09	
1701.330000	Vorsteuernkürzungen						
1701.362000	Abschreibungen Debitoren			1'000			
1701.362100	Entschädigungszahlungen an Zivilgemeinde Oberhasli						
1701.362100	Gemeinde Niederhasli (Beiträge Hauptleitungsring)	12'608.45		11'000		12'427.35	
1701.365000	Sanierung BVK private Institution						
1701.380100	Ertragsüberschuss, Uebertrag auf 1.228050	166'221.52					
1701.391000	Spezialfinanzierungskonto						
1701.391000	Anteil EDV-Sachaufwand	4'678.79		5'300		1'955.84	
1701.391100	Büroentschädigung	2'500.00		2'500		2'500.00	
1701.391200	Miete Räume/Aussenplätze Furtacherhuus	7'368.50		7'369		11'104.10	
1701.391400	Beitrag amtliche Vermessung aufgrund LIS	900.00		900		900.00	
1701.392000	Kapitalzinsen TB/HB						
1701.392001	Zinsaufwand auf Schuld bei PG						
1701.392100	Kapitalzinsen Mobilier						
1701.392200	Kapitalzinsen EDV-Anteil						
1701.393000	Abschreibung VV			19'000		119'452.80	
1701.393100	Anteil EDV-Abschreibung			2'393			
1701.393200	Abschreibung Mobilier			18'000		12'038.90	
1701.393300	Zusätzliche Abschreibung			239'000		239'000.00	
1701.428000	Einnahmenüberschuss						
1701.434100	Invest.-Rechnung						
1701.434100	Wasserabgabe an Private (WEG-Rechnungen)		515'652.40		520'000		548'839.20
1701.434101	Wasserabgabe an Private (VRSG-Rechnungen)		8'369.65		15'000		20'119.95
1701.434300	Wasserabgabe an Baustellen (WEG-Rechnungen)						
1701.434301	Wasserabgabe an Baustellen (VRSG-Rechnungen)		4'100.00		2'000		6'560.00-
1701.434500	Wasser (Grundgebühr)		61'094.10		65'000		60'669.10

4. Laufende Rechnung - Einzelkonten nach Aufgaben

Konto- nummer	Text	Rechnung 2016		Voranschlag 2017		Rechnung 2017	
		Aufwand	Ertrag	Aufwand	Ertrag	Aufwand	Ertrag
1701.434600	Rückerstattungen aus Reparatur privater Leitungen		19'423.05		25'000		79'977.30
1701.434601	Rückerstattungen Private Hausanschlüsse Sandacher		99'596.30				1'250.00-
1701.436000	Rückerstattungen		3'123.65		1'000		231.50
1701.436003	Verschiedene Rückerstattungen (Betreibungskosten, Mahnspesen, usw.)		106.60				28'807.35
1701.436100	Hydrantenbeitrag GVZ		54'832.00		20'000		24'916.00
1701.480100	Aufwandüberschuss, Hertrag von 1.228050				171'497		271'043.45
1701.492001	Spezialfinanzierungskonto Zinsertrag auf Guthaben bei PG						
1710	Abwasserbeseitigung	945'432.25	945'432.25	1'491'951	1'491'951	1'399'925.04	1'399'925.04
1710.300100	Besoldung Werkkommission	1'556.00		1'561		1'600.00	
1710.300200	Tag- und Sitzungsgelder	1'520.00		800		352.30	
1710.301000	Besoldungen	21'973.15		36'411		24'447.25	
1710.303000	Sozialleistungen	4'408.30		5'586		4'830.50	
1710.309000	Ausbildung, Kurse			1'000		14.40	
1710.310000	Büromaterial, Drucksachen, Fachliteratur, Internet	505.00		100			
1710.312000	Strom Abwasserpumpen	1'741.40		1'800		1'831.65	
1710.314000	Unterhalt und Sanierungsarbeiten Leitungsnetz Pumpstationen	63'000.95		60'000		64'202.25	
1710.314100	Kanaluntersuchungen	867.85		1'000			
1710.314301	Dienstleistungen zur Weiterverrechnung			1'000		1'313.85	
1710.314302	Sanierungen für priv. Hauskanalisationen	98'291.80		100'000		102'966.75	
1710.315000	Unterhalt Maschinen, Geräte, Fahrzeuge, Einrichtungen			500		450.50	
1710.315202	WebGIS Wartungskosten Internet + RZ	2'790.31		3'000		2'790.30	
1710.315203	Betriebskosten easy / Abacus						
1710.315204	Update easy/Abacus						
1710.315206	VRSG Betriebskosten	4'933.60		6'000		5'019.80	
1710.317000	Spesenentschädigungen	600.00		500		330.00	
1710.318000	Leistungen Dritter Abwasser						
1710.318001	Leitungskataster, Nachführungen	8'164.55		20'000		11'594.70	
1710.318002	Nachführung Feuerwehrpläne			15'000			
1710.318005	Honorare Fachberater	4'910.05		2'500		1'376.15	
1710.318200	Leitungsausschuss und Studien Versicherungen						
1710.318500	Kanalisationswesen durch Dritte			1'500		2'894.75	
1710.318900	Betreibungskosten					66.00	
1710.319100	Verbandsbeiträge	600.00		600		600.00	
1710.330000	Abschreibungen						

4. Laufende Rechnung - Einzelkonten nach Aufgaben

Konto- nummer	Text	Rechnung 2016		Voranschlag 2017		Rechnung 2017	
		Aufwand	Ertrag	Aufwand	Ertrag	Aufwand	Ertrag
1710.362000	Betriebskosten Zweckverband Abwasserreinigung Fischbach-Glatt	256'798.85		253'100		225'858.50	
1710.365000	Sanierung BVK private Institution						
1710.380100	Ertragsüberschuss, Uebertrag auf 1.228060 Spezialfinanzierungskonto	464'691.65					
1710.391000	Anteil EDV-Sachaufwand	4'678.79		5'300		1'955.84	
1710.391100	Büroentschädigung	2'500.00		2'500		2'500.00	
1710.391400	Beitrag amtliche Vermessung aufgrund LIS	900.00		900		900.00	
1710.392000	Kapitalzinsen TB/HB						
1710.392001	Zinsaufwand auf Schuld bei PG						
1710.392100	Kapitalzinsen Mobilier						
1710.392200	Anteil EDV-Kapitalzinsen						
1710.393000	Abschreibung VV			356'900		220'029.55	
1710.393100	Anteil EDV-Abschreibung			2'393			
1710.393200	Abschreibung Mobilier						
1710.393300	Zusätzliche Abschreibung			612'000		722'000.00	
1710.428000	Einnahmenüberschuss Invest.-Rechnung						
1710.434000	Beitrag Kanton, Gemeinde, und Private an Strassenentwässerung		34'339.95		95'000		151'086.95
1710.434100	Klärgebühren (WEG-Rechnungen)		808'560.30		800'000		845'906.60
1710.434101	Klärgebühren (VRSG-Rechnungen)						
1710.434602	Dienstleistungsentschädigungen von Dritten				5'000		484.70
1710.434603	Dienstleistungsentschädigungen für private Hauskanalisationen		101'966.80		100'000		105'433.50
1710.436000	Rückerstattungen		565.20				
1710.436003	Verschiedene Rückerstattungen (Betreibungskosten, Mahnspesen, usw.)						66.00
1710.480100	Aufwandüberschuss, Hertrag von 1.228060 Spezialfinanzierungskonto				491'951		296'947.29
1710.492001	Zinsertrag auf Guthaben PG						
1720	Abfallbeseitigung	839'801.25	839'801.25	831'200	831'200	844'476.58	844'476.58
1720.300100	Behördenentschädigung						
1720.300200	Tag- und Sitzungsgelder						
1720.301000	Besoldungen						
1720.301100	Besoldung Betreuung Sammelstelle	53'250.20		61'221		70'677.70	
1720.303000	Sozialleistungen	5'448.30		9'158		8'820.15	
1720.310000	Büromaterial, Inserate, Drucksachen	4'383.05		2'000		4'490.15	
1720.311000	Anschaffung Maschinen, Geräte						

4. Laufende Rechnung - Einzelkonten nach Aufgaben

Konto- nummer	Text	Rechnung 2016		Voranschlag 2017		Rechnung 2017	
		Aufwand	Ertrag	Aufwand	Ertrag	Aufwand	Ertrag
1720.313000	Betriebsmaterial	1'750.55		2'000		2'554.96	
1720.314000	Baulicher Unterhalt	9'881.94					
1720.315000	Unterhalt Maschinen, Geräte	12'388.00		10'000			
1720.315203	Betriebskosten easy						
1720.315204	Update easy						
1720.315206	VRSG Betriebskosten	4'933.60		5'000		5'019.80	
1720.317000	Spesenentschädigung	8'530.00		5'000		11'680.00	
1720.318000	Leistungen Dritter	7'766.55		2'500		716.10	
1720.318001	Verbrennung Haushaltkehricht	126'298.35		125'000		126'754.65	
1720.318002	Verbrennung Sperrgut	9'027.70		10'000		8'221.50	
1720.318003	Verbrennung Betriebskehricht	36'416.30		35'000		37'808.75	
1720.318004	Transport Haushaltkehricht	92'222.40		95'000		92'222.40	
1720.318005	Transport Sperrgut	5'857.95		8'000		5'300.05	
1720.318006	Transport Betriebskehricht	35'719.35		35'000		36'495.25	
1720.318007	Gewerbekehricht Fakturierung						
1720.318100	Telefon, Porti, Frachten						
1720.318200	Sachversicherungen	324.30		350		324.30	
1720.318400	Altpapierentsorgung	18'352.80		20'000		15'670.50	
1720.318401	Kartonverwertung	3'044.80		3'500		2'854.50	
1720.318404	Alteisen-Entsorgung	1'808.95		1'600		1'808.90	
1720.318409	Transport von Weissblech	6'327.20		5'000		7'117.45	
1720.318411	Transport von Altglas	9'312.00		10'000		8'326.00	
1720.318600	Grüngutcontainer						
1720.318900	Betriebskosten	294.35		200			
1720.319000	Diverse Aufwendungen	717.00		9'000		709.00	
1720.319001	Grüngut-Kompostierung	110'263.85		110'000		101'714.95	
1720.319002	Transport von Grüngut	64'977.75		70'000		64'780.60	
1720.319003	Häckselaktionen	15'080.80		10'000		7'949.70	
1720.319004	Sonderabfälle-Aktionen	4'073.40		4'000		4'164.00	
1720.319005	Altöl-Verwertung	168.40		500		218.55	
1720.319007	Mulden, Deponien, Bauschutt	6'860.05		8'000		6'343.55	
1720.319009	Styropor-Verwertung	1'040.00		1'600		1'560.00	
1720.319200	Eidg. Steuerverwaltung Bern MWST	885.66				1'030.31	
	Vorsteuerkürzungen						
1720.330000	Abschreibungen	355.55				0.45	
1720.365000	Sanierung BVK private						
	Institution						
1720.380100	Ertragsüberschuss, Uebertrag auf	160'336.36		147'853		190'161.52	
	1.228070						
	Spezialfinanzierungskonto						
1720.391000	Anteil EDV-Sachaufwand	4'678.79		5'300		1'955.84	
1720.391100	Büroentschädigung	2'500.00		2'500		2'500.00	
1720.391200	Miete Räume/Aussenplätze	14'525.00		14'525		14'525.00	
	Furtacherhuus						
1720.392000	Anteil Kapitalzinsen						
1720.392001	Zinsaufwand auf Schuld bei PG						
1720.392100	Kapitalzinsen Mobilier						
1720.392200	Kapitalzinsen EDV-Anteil						

4. Laufende Rechnung - Einzelkonten nach Aufgaben

Konto- nummer	Text	Rechnung 2016		Voranschlag 2017		Rechnung 2017	
		Aufwand	Ertrag	Aufwand	Ertrag	Aufwand	Ertrag
1720.393000	Abschreibung VV						
1720.393100	Anteil EDV-Abschreibung			2'393			
1720.393200	Abschreibung Mobilien						
1720.393300	Zusätzliche Abschreibung						
1720.434000	Einnahmen Kehrrechtgebühren (WEG-Rechnungen)		444'937.50		450'000		448'312.50
1720.434500	Einnahmen aus IGKSG		215'351.90		230'000		213'993.45
1720.434600	Gewerbekehrrecht (Grundgebühren)		12'411.00		13'000		12'472.30
1720.434601	Rückerstattung Gewerbekehrrecht		107'315.90		70'000		111'505.55
1720.434602	Grünabfallbeutel						
1720.434700	Haushalt- und Gewerbekehrrecht, div. Ertrag		9'208.00		6'000		9'920.40
1720.434701	Haushaltsperrgutmarken		4'355.95		4'000		4'366.60
1720.434702	Wertstoffsammelstelle Werkhof, Furtacherhuus		22'475.30		30'000		18'689.50
1720.434703	Kontrollgebühr illegale Abfallentsorgung		2'019.60		1'500		3'109.40
1720.434710	Erlöse Altpapier		5'985.00		10'000		5'462.23
1720.434901	Entschädigungen aus vorgezogener Entsorgungsgebühr für Altglas (ohne MWST)		13'977.60		15'000		16'228.05
1720.436000	Rückerstattungen		1'224.00		1'500		
1720.436003	Verschiedene Rückerstattungen (Betriebskosten, Mahnsesen, usw.)		539.50		200		416.60
1720.462001	Rückerstattung DEZU (Zweckverband für die Multikomponenten-Deponien des Zürcher Unterlandes)						
1720.480100	Aufwandüberschuss, Hertrag von 1.228070						
1720.492001	Spezialfinanzierungskonto Zinsertrag auf Guthaben bei PG						
1740	Friedhof und Bestattung	168'253.51	52'908.45	178'468	32'500	183'957.95	38'253.50
1740.301000	Besoldungen	63'835.75		63'187		65'937.60	
1740.303000	Sozialleistungen	12'742.25		11'131		13'712.05	
1740.310000	Bestattungsanzeigen, Inserate	1'828.96				1'942.10	
1740.310001	Abdankungen, Orgelspiel	2'575.15		2'000		3'390.15	
1740.311000	Anschaffung Maschinen, Geräte, Einrichtungen			500			
1740.312000	Wasser, Energie	4'885.45		5'000		6'638.90	
1740.313000	Betriebs- und Verbrauchsmaterial	273.80		1'000		25.30	
1740.313100	Bestattungskosten (Sargkosten, Urnen, Diverses) zulasten Gemeinde	13'278.25		30'000		14'930.00	
1740.313200	Werkzeuge und Werkgeschirr						

4. Laufende Rechnung - Einzelkonten nach Aufgaben

Konto- nummer	Text	Rechnung 2016		Voranschlag 2017		Rechnung 2017	
		Aufwand	Ertrag	Aufwand	Ertrag	Aufwand	Ertrag
1740.314000	Baulicher Unterhalt Umgebungsgestaltung	51.14		10'000		108.00	
1740.314100	Unterhalt Aussenanlage	2'563.40		5'000		4'714.40	
1740.314200	Baulicher Unterhalt, Gebäude	5'874.80		2'000			
1740.315000	Unterhalt Maschinen, Einrichtungen			500			
1740.317000	Spesenentschädigungen	100.00		100		85.00	
1740.318000	Leistungen Dritter (Friedhofgärtner, Abtransport Grüngut)	55'575.86		30'000		57'846.95	
1740.318200	Versicherungen	248.90		250		248.90	
1740.319001	Gräberräumung			15'000		11'969.80	
1740.319100	Grabaushub	3'619.80		2'000		1'608.80	
1740.391000	Anteil Sachaufwand Gemeindewerke	800.00		800		800.00	
1740.436000	Rückerstattungen		7'548.45		3'500		3'013.50
1740.439000	Allgemeine Erträge		5'500.00		4'000		1'000.00
1740.469000	Grabunterhaltsentschädigungen		39'860.00		25'000		34'240.00
1750	Gewässerunterhalt und -Verbauung	49'069.05		51'139		44'133.30	
1750.301000	Besoldungen	41'013.70		39'228		36'569.60	
1750.303000	Sozialleistungen	8'055.35		6'911		7'563.70	
1750.314100	Unterhalt Gewässer			5'000			
1750.318000	Dienstleistungen Dritter						
1770	Naturschutz	56'857.95		41'122		27'327.85	
1770.301000	Besoldungen	39'420.30		24'760		21'368.20	
1770.303000	Sozialleistungen	7'664.35		4'362		4'391.25	
1770.314100	Unterhalt Naturschutzgebiete	4'249.75		6'000		259.45	
1770.318000	Leistungen Dritter (Abfuhr Grüngut aus Naturschutzgebieten)	5'523.55		6'000		1'308.95	
1780	Uebriger Umweltschutz	37'361.40	539.25	38'792	500	37'260.08	921.20
1780.301000	Besoldung Reinig. öffentl. WC, Kadaversammelst., Oeltank- und Heizungskontrolle	14'682.75		15'977		16'016.05	
1780.301100	Besoldung Reinigung öffentl. WC						
1780.303000	Sozialleistungen	2'537.75		2'815		2'774.85	
1780.312000	Wasser, Energie, Heizmaterial	310.90		1'000		515.83	
1780.313000	Kadaververnichtung, Veterinäramt	906.55		500		1'387.05	
1780.314000	Hundeversäuberungsplätze	6'867.75		5'000		5'379.50	
1780.314001	Supportkosten HuKoReg	1'458.00		1'500		1'458.00	
1780.314100	Oeffentliche WC-Anlagen	587.30		2'000		724.10	
1780.317000	Spesenentschädigungen						
1780.364000	Regionale Kadaversammelstelle Bülach	10'010.40		10'000		9'004.70	
1780.436000	Rückerstattungen		539.25		500		921.20
1790	Raumordnung	41'430.25		37'000		17'775.00	

4. Laufende Rechnung - Einzelkonten nach Aufgaben

Konto- nummer	Text	Rechnung 2016		Voranschlag 2017		Rechnung 2017	
		Aufwand	Ertrag	Aufwand	Ertrag	Aufwand	Ertrag
1790.315202	Adalin (LIS) Betriebskosten						
1790.318000	Leistungen Dritter	21'904.40		21'000		6'356.60	
1790.318501	Nachführung Uebersichtspläne						
1790.364000	Beitrag an Planungsgruppe Zürcher Unterland	19'525.85		16'000		11'418.40	
1790.441000	Gebührenanteil Grundbuchgeometer						
18	VOLKSWIRTSCHAFT	3'238'574.84	3'779'176.14	3'012'311	3'523'750	3'011'869.02	3'565'300.35
1800	Landwirtschaft	11'164.85	4'708.40	10'517	3'900	9'898.50	4'708.40
1800.300000	Besoldung Ackerbaustellenleiter	3'316.50		3'317		3'316.50	
1800.316000	Pachtzinsen / WPL Kloten	3'208.00		3'600		3'602.00	
1800.317000	Spesenentschädigungen	400.00				400.00	
1800.318000	Leistungen Dritter	21.60					
1800.318001	Feuerbrand (Desinfektionsmittel, Entsorgung)			100			
1800.319000	Vernetzungsprojekt Landwirtschaft	4'218.75		3'500		2'580.00	
1800.427000	Pachtzinsen		4'708.40		3'900		4'708.40
1800.436000	Rückerstattungen						
1800.436100	Rückerstattungen für die Bekämpfung von Feuerbrand						
1810	Forstwesen	75'949.55	16'360.80	109'144	11'800	112'615.22	13'647.25
1810.301000	Besoldungen	49'986.30		77'110		79'845.20	
1810.303000	Sozialleistungen	10'380.95		13'584		17'137.95	
1810.309000	Ausbildung, Kurse			2'000			
1810.309001	Beitrag Berufsverband	617.00		900		616.30	
1810.311000	Anschaffung Maschinen und Geräte	2'050.20		2'000			
1810.315000	Unterhalt Maschinen, Geräte, Fahrzeuge, Einrichtungen	259.20		1'000		483.87	
1810.318000	Arbeiten Dritter	2'280.80		2'000		3'301.60	
1810.319000	Allgemeiner Sachaufwand						
1810.352000	Kostenanteil Besoldung Förstereinsatz	4'625.10		4'800		2'367.30	
1810.391200	Miete Räume/Aussenplätze Furtacherhuus	5'750.00		5'750		8'863.00	
1810.435000	Forsterträge		16'360.80		11'000		13'647.25
1810.436000	Rückerstattungen						
1810.451000	Rückerstattungen des Kantons				800		
1820	Jagd und Fischerei		442.20	100	500		393.80
1820.366000	Abschussprämien			100			
1820.441000	Jagdpachtertrag		442.20		500		393.80
1840	Industrie, Gewerbe, Handel		463'900.95		470'000		515'113.65
1840.449000	Gewinnbeteiligung der Zürcher Kantonalbank		463'900.95		470'000		515'113.65

4. Laufende Rechnung - Einzelkonten nach Aufgaben

Konto- nummer	Text	Rechnung 2016		Voranschlag 2017		Rechnung 2017	
		Aufwand	Ertrag	Aufwand	Ertrag	Aufwand	Ertrag
1860	Energieversorgung		142'303.35		145'000		142'081.95
1860.461000	Ausgleichsvergütung EKZ		25'849.00		25'000		26'366.00
1860.463000	Konzessionsabgabe vom EWO		116'454.35		120'000		115'715.95
1861	Elektrizitätswerk / Durchleitung und Netznutzung	2'083'206.19	2'083'206.19	1'790'000	1'790'000	1'922'206.20	1'922'206.20
1861.300100	Besoldung Werkkommission	1'563.00		1'561		1'600.00	
1861.300200	Tag- und Sitzungsgelder	1'520.00		800		438.60	
1861.301000	Besoldungen	97'365.90		20'219		19'142.85	
1861.303000	Sozialleistungen	19'562.35		2'604		2'777.50	
1861.309000	Ausbildung, Kurse	310.00		500		690.00	
1861.310000	Büromaterial, Drucksachen, Fachliteratur, Zeitschriften, Internet-Auftritt	120.35		2'000		872.45	
1861.310001	Werbung			500			
1861.311200	Anschaffungen Betriebsmobiliar						
1861.312000	Wasser, Energie, Hilfsmaterial	1'025.25				1'000.90	
1861.312200	Netznutzung EKZ	414'775.30		440'000		404'306.55	
1861.313100	Installationsmaterial	5'050.65		8'000		2'704.80	
1861.313200	Betriebs- und Verbrauchsmaterial	861.90		5'000			
1861.313300	Werkzeug, Werkzeuggeschirr	77.05		1'000			
1861.314200	Unterhalt Trafostationen	16'872.41		55'000		17'765.90	
1861.314300	Unterhalt Leitungsnetz	110'065.85		70'000		121'221.80	
1861.314301	Dienstleistungen zur Weiterverrechnung	3'895.10		2'000		9'220.80	
1861.314400	Private Hausanschlüsse	88'470.40		50'000		48'013.35	
1861.314500	Unterhalt Strassenbeleuchtung	2'252.30		2'000			
1861.315200	Unterhalt Betriebsmobiliar, Maschinen, Fahrzeuge	984.25		1'000		1'195.50	
1861.315201	Servicevertrag Turas IT Systeme						
1861.315202	Servicevertrag Solaranlage	1'350.00		1'250		903.20	
1861.315203	Betriebskosten easy / Abacus	2'099.05					
1861.315204	Adalin (LIS) Wartungskosten Internet + RZ	2'790.31		3'000		2'790.30	
1861.315205	Update easy/Abacus						
1861.315206	Wartungskosten ZFA + EDM, Messpunktauslesung	10'145.25		11'000		10'212.60	
1861.315300	Unterhalt Zähler, Einrichtungen	9'944.05		5'000		18'793.90	
1861.316000	Miete Lagerplatz Würacher					7'530.00	
1861.317000	Spesenschädigungen	127.50		1'500		454.00	
1861.318000	Installationskontrolle, Leistungen Dritter	89'727.55		60'000		59'310.45	
1861.318001	Leitungskataster, Nachführungen	25'018.90		40'000		16'071.50	
1861.318002	Beratung unbundling EWO						
1861.318003	Ausarbeitung Netzstudie						
1861.318004	Anlagebuchhaltung	1'204.50		3'000		1'277.50	
1861.318005	Honorare Fachberater, Leitungsausschuss			2'000			

4. Laufende Rechnung - Einzelkonten nach Aufgaben

Konto- nummer	Text	Rechnung 2016		Voranschlag 2017		Rechnung 2017	
		Aufwand	Ertrag	Aufwand	Ertrag	Aufwand	Ertrag
1861.318006	Genossenschaft EW Rümlang, Personal- und Sachaufwand Buha	81'688.20		50'000		49'583.35	
1861.318007	Genossenschaft EW Rümlang, Einrichtung Arbeitsplatz, GR16.07.2013: Fr. 50'000.--						
1861.318008	Finanzberatung EVU Partners	10'000.00		12'000		10'000.00	
1861.318009	Pikettvorverträge EKZ	3'000.00		1'500			
1861.318010	Genossenschaft EW Rümlang, Betriebsleitung			70'000		53'333.30	
1861.318011	Genossenschaft EW Rümlang, Pikettentschädigung			7'000		10'500.00	
1861.318012	Sponsoring Gemeinde Anlässe					4'456.25	
1861.318100	Telefon, Porti, Frachten	1'487.83		1'000		4'293.40	
1861.318200	Versicherungsprämien	2'316.75		2'400		2'785.55	
1861.318500	Jubiläum 100 Jahre EWO						
1861.318900	Betreibungsgebühren	1'755.90		1'500		931.65	
1861.319000	Verbandsbeiträge	7'972.75		9'000		8'526.10	
1861.319001	Beitrag an Gde. Strassenbeleuchtung zur Chliriethalle						
1861.319200	Eidg. Steuerverwaltung Bern MWST						
1861.319400	Kundenbetreuung, Werbung			1'000			
1861.319500	Abgabe Systemdienstleistungen Swissgrid	72'004.00		70'000		66'346.00	
1861.319501	Abgabe KEV	208'011.30		240'000		246'300.50	
1861.330000	Abschreibungen	3'405.19		5'000		2'553.23	
1861.352000	Konzessionsabgabe an Politische Gemeinde	116'454.35		120'000		115'715.95	
1861.365000	Beiträge an Private (Elektroheizungen, Wärmepumpen)						
1861.365001	Sanierung BVK private Institution						
1861.380000	Einlage ins Spezialfinanzierungskonto						
1861.380100	Ertragsüberschuss, Uebertrag auf 1.228080 Spezialfinanzierungskonto	352'956.60		168'054		487'211.14	
1861.391000	Anteil EDV-Sachaufwand			10'600		3'911.68	
1861.391100	Büroentschädigung	4'000.00		4'000		4'000.00	
1861.391200	Miete Räume/Aussenplätze Furtacherhuus	12'452.00		12'452		5'400.00	
1861.391201	Miete Gewerbeliegenschaft Wueracher					5'400.00	
1861.391400	Beitrag amtliche Vermessung aufgrund LIS	900.00		900		900.00	
1861.392000	Kapitalzinsen TB/HB						
1861.392100	Kapitalzinsen Mobilier						
1861.392200	Kapitalzinsen EDV-Anteil						

4. Laufende Rechnung - Einzelkonten nach Aufgaben

Konto- nummer	Text	Rechnung 2016		Voranschlag 2017		Rechnung 2017	
		Aufwand	Ertrag	Aufwand	Ertrag	Aufwand	Ertrag
1861.393000	Abschreibung VV	297'622.15		174'758		64'344.65	
1861.393100	Anteil EDV-Abschreibung			4'787			
1861.393200	Abschreibung Mobilien			35'115		27'419.00	
1861.393300	Zusätzliche Abschreibung						
1861.424000	Buchgewinne auf Anlagen des Finanzvermögens						
1861.428000	Einnahmenüberschuss Invest.-Rechnung						
1861.434101	Netznutzungsentgelt		1'455'270.30		1'300'000		1'427'940.60
1861.434107	Stromverkauf Baustrom (VRSB-Rechnungen)		83.00				106.15
1861.434301	Einnahmen Baustrom (VRSB-Rechnungen)		62.10				45.15
1861.434600	Erlös Installationsabteilung (easy-Rechnungen)						
1861.434601	Erlös Installationsabteilung (VRSB-Rechnungen)		89.45				52.50
1861.434602	Dienstleistungsentschädigungen von Dritten		1'050.00		5'000		
1861.436000	Rückerstattungen		44'188.94				24'592.05
1861.436002	Einnahmen Stromabstellung						5'686.00
1861.436003	Verschiedene Rückerstattungen (Betriebskosten, Mahnspesen, usw.)		3'350.80				2'299.75
1861.436100	Gebührenerträge		36'922.95		5'000		3'320.00
1861.436400	Rückerstattungen private Hausanschlüsse		134'511.95		50'000		28'955.80
1861.436500	Einnahmen 100 Jahre EWO						
1861.439100	Rückerstattungen AXPO/EKZ						
1861.439500	Einnahmen Systemdienstleistungen Swissgrid		74'950.80		70'000		66'030.10
1861.439501	Einnahmen KEV		216'271.55		240'000		247'462.15
1861.439502	Einnahmen Konzessionsabgabe an Gemeinde		116'454.35		120'000		115'715.95
1861.480100	Aufwandüberschuss, Hertrag von 1.228080, Spezialfinanzierungskonto						
1861.491000	Anteil Ertrag WERKE						
1861.492001	Zinsertrag auf Guthaben bei PG						
1865	Elektrizitätswerk / Stromhandel	1'068'254.25	1'068'254.25	1'102'550	1'102'550	967'149.10	967'149.10
1865.301000	Besoldungen	59'259.40		11'723		9'722.95	
1865.303000	Sozialleistungen	11'539.15		1'827		1'782.05	
1865.309000	Ausbildung, Kurse						
1865.310001	Werbung			500			
1865.312100	Stromankauf	907'243.75		980'000		756'246.65	
1865.312101	Vergütung Stromrücklieferung	14'532.60		15'000		12'738.25	

4. Laufende Rechnung - Einzelkonten nach Aufgaben

Konto- nummer	Text	Rechnung 2016		Voranschlag 2017		Rechnung 2017	
		Aufwand	Ertrag	Aufwand	Ertrag	Aufwand	Ertrag
1865.312102	Stromankauf an Private (easy-Rechnungen)						
1865.312103	Stromankauf an Privatkunden N7						
1865.312104	Stromankauf an Gewerbe und Industrie N7						
1865.312105	Oekostrom-Zertifikate						
1865.312106	Stromankauf Wärmepumpen, Elektroheizungen N7						
1865.312107	Stromankauf Beleuchtung öffentliche Strassen						
1865.312108	Stromankauf Kunden 100						
1865.312109	Stromankauf Kunden 250						
1865.315205	Update easy/abacus						
1865.318006	Genossenschaft EW Rümlang, Personal- und Sachaufwand Buha	63'400.00		50'000		35'416.65	
1865.318007	Genossenschaft EW Rümlang, Betriebsleitung			30'000		26'666.70	
1865.318500	Jubiläum 100 Jahre EWO						
1865.319300	Beitrag Mehrkostenfinanzierung, Marketingbeiträge						
1865.319400	Kundenbetreuung, Werbung	100.00		500			
1865.319503	Abgaben EKZ Naturstromprodukte	262.50		5'000			
1865.365000	Sanierung BVK private Institution						
1865.380100	Ertragsüberschuss, Uebertrag auf 1.228080 Spezialfinanzierung	3'916.85				116'575.85	
1865.391100	Büroentschädigung	8'000.00		8'000		8'000.00	
1865.434000	Einnahmen aus Stromabgabe der Fotovoltaikanlage		6'663.20		12'000		5'097.15
1865.434100	Stromverkauf an Private (easy-Rechnungen)						
1865.434101	Stromverkauf an Privatkunden N7		686'338.50		650'000		621'460.80
1865.434102	Stromverkauf an Gewerbe und Industrie N7		140'195.10		125'000		125'864.15
1865.434103	Energy for Business		26'276.00		35'000		26'167.10
1865.434104	Stromverkauf Wärmepumpen, Elektroheizungen N7		132'281.60		130'000		121'632.65
1865.434106	Stromverkauf Baustrom (easy-Rechnungen)						
1865.434107	Stromverkauf Baustrom (VRSG-Rechnungen)						
1865.434108	Verrechnung Beleuchtung öffentliche Strassen		11'367.25		12'000		9'949.25
1865.434109	Stromverkauf Kunden 100		36'711.50		60'000		32'614.80
1865.434111	Stromverkauf Kunden 250						
1865.439503	Einnahmen EKZ Naturstromprodukte		28'421.10		30'000		24'363.20
1865.480100	Aufwandüberschuss, Hertrag von 1.228080				48'550		

4. Laufende Rechnung - Einzelkonten nach Aufgaben

Konto- nummer	Text	Rechnung 2016		Voranschlag 2017		Rechnung 2017	
		Aufwand	Ertrag	Aufwand	Ertrag	Aufwand	Ertrag
19	FINANZEN UND STEUERN	12'134'663.96	34'178'673.76	6'293'051	28'778'611	8'742'552.86	30'809'258.50
1900	Gemeindesteuern	390'408.25	18'468'170.83	324'000	15'013'000	317'354.78	17'118'606.12
1900.318000	Verschiedener Sachaufwand, Rekurskosten			1'000			
1900.318001	VRSG - Restanzierte Betreibungskosten						
1900.329000	Zinsausgaben auf ordentlichen Steuern und Grundsteuern	54'715.10		30'000		16'588.23	
1900.330000	Abschreibungen, Erlasse von Steuern	131'064.05		150'000		92'870.55	
1900.330001	Abschreibungen von Hundesteuern			500			
1900.351000	Steuerbezugskosten an den Kanton (Quellensteuern, Steuerausscheidungen)	4'482.50		5'000		32'230.55	
1900.351100	Kantonsanteil an den Hundeabgaben	11'445.00		10'000		10'170.00	
1900.352000	Steuerbezugsentschädigung an andere Gemeinden	4'087.00		7'500		4'464.50	
1900.352001	Entschädigung an Gemeinde (PS)						
1900.352100	Beitrag an Sekundarschule Niederhasli-Niederglatt-Hofstett en	184'614.60		120'000		161'030.95	
1900.400000	JA - Jahresabrechnung		9'739'060.00		9'180'000		10'046'313.75
1900.400200	SR-Abrechnung früherer Jahre		2'255'316.55		1'500'000		1'816'984.80
1900.400300	Personalsteuern		134'631.00		120'000		137'713.45
1900.400400	Quellensteuern		687'748.65		600'000		883'090.30
1900.400600	Aktive Steuerausscheidungen		3'066'380.05		1'200'000		545'666.70
1900.400700	Passive Steuerausscheidungen (Ertragsminderungskonto)		95'424.85-		100'000-		80'248.25-
1900.400800	Pauschale Steueranrechnungen (Ertragsminderungskonto)		2'077.60-		3'000-		1'599.80
1900.400900	Nach- und Strafsteuern		20'369.05		10'000		9'528.25
1900.403000	Grundstückgewinnsteuern		2'134'881.65		2'000'000		3'254'522.60
1900.406100	Hundesteuern		65'300.00		62'000		68'320.00
1900.421000	Zinseinnahmen auf ordentlichen Steuern		92'264.88		75'000		59'555.97
1900.421100	Zinsen Grundsteuern		2'766.00-		10'000		6'065.15-
1900.437000	Bussen - Grundsteuern						
1900.451000	Rückerstattungen des Kantons für Bezugsentschädigung von Staatssteuern und Quellensteuern		65'968.70		60'000		249'241.70
1900.451100	Rückerstattungen des Kantons (Scanning-Beitrag)		18'065.00		19'000		18'490.00
1900.452000	Rückerstattung anderer Gemeinden von Bezugsentschädigungen Gemeindesteuern		288'453.75		280'000		113'892.20

4. Laufende Rechnung - Einzelkonten nach Aufgaben

Konto- nummer	Text	Rechnung 2016		Voranschlag 2017		Rechnung 2017	
		Aufwand	Ertrag	Aufwand	Ertrag	Aufwand	Ertrag
1920	Finanzausgleich	2'446'512.00	14'244'303.00	2'097'160	12'130'891	2'097'160.00	12'130'891.00
1920.344000	Rückerstattung Steuerfuss- bzw. Uebergangsausgleichsbeiträge an Kanton						
1920.344300	Rückerstattung individ. Sonderlastenausgleichsbeitrag an Kanton						
1920.352000	Ressourcenzuschuss an die Sekundarschulgemeinden	2'390'742.00		2'027'586		2'027'586.00	
1920.352100	Demografischer Sonderlastenausgleich an die Schulgüter	55'770.00		69'574		69'574.00	
1920.444000	Steuerfuss- bzw. Uebergangsausgleichsbeiträge						
1920.444100	Demografischer Sonderlastenausgleichsbeitrag an die Sekundarschulgemeinde		430'066.00		543'976		543'976.00
1920.445000	Ressourcenzuschuss		13'814'237.00		11'586'915		11'586'915.00
1920.445100	Ressourcenanugleich (PS)						
1920.452000	Finanzausgleichsanteil (bis 2011:Steuerfussanteil) (PS)						
1920.461000	Staatsbeitrag für Einheitsgemeinde						
1930	Einnahmenanteile		4'398.15		3'000		3'180.80
1930.449000	Anteil Co2-Abgabe		4'398.15		3'000		3'180.80
1940	Kapitaldienst	431'553.43	6'394.78	340'024	2'500	333'593.10	3'117.88
1940.318000	Kapitalverwaltungs- und Beschaffungskosten						
1940.318300	Postcheck und Bankgebühren	17'002.08		20'000		17'802.90	
1940.321000	Zinsen auf kurzfristigen Schulden						
1940.322000	Zinsen auf langfristigen Schulden	414'547.96		320'024		315'788.20	
1940.323000	Zinsen an Sonderrechnungen, Legate, Stiftungsgüter						
1940.330000	Kursverluste	3.39				2.00	
1940.392001	Zinsen an Sonderrechnungen, Spezialfinanzierungen						
1940.420000	Kontokorrent-Zinsen		1.45				0.80
1940.421000	Guthabenzinsen (PS)						
1940.421100	Zinsertrag Festgelder						
1940.421300	Verzugszinsen		2'674.45				973.05
1940.421301	Verzugszinsen aus Betreibungen von Alimentenbevorschussungen						
1940.422000	Darlehens- und Wertschriftenerträge		1'810.00		2'500		393.95

4. Laufende Rechnung - Einzelkonten nach Aufgaben

Konto- nummer	Text	Rechnung 2016		Voranschlag 2017		Rechnung 2017	
		Aufwand	Ertrag	Aufwand	Ertrag	Aufwand	Ertrag
1940.424000	Kursgewinne von Aktien und Anteilscheinen		1'910.00				1'700.00
1940.426000	Beteiligungserträge Verwaltungsvermögen						
1940.429000	Allgemeine Vermögenserträge		1.12-				50.08
1940.492000	Kapitalzins Diverse (VV)						
1940.492001	Zins von Sonderrechnungen						
1940.492100	Kapitalzins Wasserversorgung						
1940.492101	Kapitalzins Abwasserbeseitigung						
1940.492102	Kapitalzins Abfallbeseitigung						
1940.492200	Kapitalzins EWO						
1940.492300	Kapitalzins Hochbauten (FV)						
1940.492400	Kapitalzins Grundstücke Finanzvermögen (FV 1023.01,1023.03)						
1940.492500	Kapitalzins ASIG-Darlehen (Fr. 314'400.-- Stand 1994)						
1940.492600	Kapitalzins Pfadiheimverein Hagenberg (Fr.30'000.-- Stand 1994)						
1941	Buchgewinne und Buchverluste						
1941.330000	Kursverluste auf Wertpapieren						
1941.330500	Buchverluste aus Verkäufen von Sachwertanlagen des Finanzvermögens						
1941.424000	Buchgewinne von Anlagen des Finanzvermögens						
1941.424100	Kursgewinne auf Vermögensanlagen						
1942	Grundstücke Finanzvermögen	40'415.94	162'642.35	47'783	162'480	45'080.52	149'177.80
19420	Grundstücke Finanzvermögen allgemeines		60'568.10		61'480		60'317.00
19420.318000	Steuern, Gebühren, Abgaben, Versicherungen						
19420.318100	Anwaltskosten, Leistungen Dritter						
19420.392000	Interne Verrechnung Passivzinsen (1.102301, 1.102303)						
19420.423000	Baurechtszinsen		51'477.30		52'800		51'226.20
19420.423100	Mietzinse Garagen Friedhof		1'680.00		1'680		1'680.00
19420.423300	Pachtzinsen		7'410.80		7'000		7'410.80
19421	Liegenschaft Bahnhofstrasse	18'578.25	46'321.10	28'129	45'000	22'228.85	44'354.70
19421.301000	Besoldungen	2'589.70		7'677		7'043.55	
19421.303000	Sozialleistungen	460.70		1'352		1'202.10	
19421.311000	Anschaffung Maschinen						

4. Laufende Rechnung - Einzelkonten nach Aufgaben

Konto- nummer	Text	Rechnung 2016		Voranschlag 2017		Rechnung 2017	
		Aufwand	Ertrag	Aufwand	Ertrag	Aufwand	Ertrag
19421.312000	Energie, Heizmaterial	10'007.50		6'500		8'510.50	
19421.313000	Verbrauchsmaterial	676.85		1'500		269.80	
19421.314000	Baulicher Unterhalt	917.25		6'500		3'059.90	
19421.318000	Leistungen Dritter	3'336.15		4'000		1'552.95	
19421.318200	Sachversicherungen	590.10		600		590.05	
19421.392000	Kapitalzinsen						
19421.423000	Mietzinseinnahmen		43'752.00		45'000		43'752.00
19421.436000	Rückerstattungen		2'569.10				602.70
19423	Liegenschaft Furtacherhuus	21'837.69	55'753.15	19'654	56'000	22'851.67	44'506.10
19423.301000	Besoldungen	2'846.40		2'192		2'265.90	
19423.303000	Sozialleistungen	516.45		386		494.00	
19423.311000	Anschaffung Maschinen, Geräte			250			
19423.312000	Wasser, Energie, Heizmaterial	5'678.00		7'000		7'990.25	
19423.313000	Betriebs- und Verbrauchsmaterial			325		77.52	
19423.314000	Baulicher Unterhalt, Erneuerungsfonds	9'849.60		6'420		8'552.85	
19423.318000	Leistungen Dritter	1'115.89		1'250		1'631.15	
19423.318200	Versicherungen	1'831.35		1'831		1'840.00	
19423.392000	Kapitalzins						
19423.423100	Mietzinseinnahmen		43'012.00		45'000		35'590.00
19423.436100	Rückerstattungen Raumnebenkosten		12'741.15		11'000		8'916.10
1990	Abschreibungen	2'264'854.31	297'622.15	3'484'084	1'466'740	3'372'266.96	1'404'284.90
1990.330000	Abschreibungen auf dem Finanzvermögen	3'161.30-					
1990.330500	Abschreibung überbewertetes Finanzvermögen (1023.99)						
1990.331000	Abschreibung Verwaltungsvermögen	2'158'015.61		2'630'084		2'521'266.96	
1990.332000	Zusätzliche Abschreibung auf dem Verwaltungsvermögen	110'000.00		854'000		851'000.00	
1990.493000	Abschreibung Anteile auf VV TB/HB/Beiträge/Mobiliar		297'622.15		603'774		553'284.90
1990.493100	Abschreibung Anteile EDV				11'967		
1990.493300	Zusätzliche Abschreibungen				851'000		851'000.00
1995	Neutrale Aufwendungen und Erträge						
1995.381000	Einlagen in Stiftungen (Sonderrechnungen)						
1995.469000	Legate, Geschenke, Zuwendungen						
1996	Bewertungsgewinn	995'142.50	995'142.50				
1996.370000	Bewertungsverluste	154'794.85					
1996.370700	Auflösung überbewertetes Grundeigentum FV gemäss Konto 1.102399						
1996.370900	Einlage in Eigenkapital	840'347.65					

4. Laufende Rechnung - Einzelkonten nach Aufgaben

Konto- nummer	Text	Rechnung 2016		Voranschlag 2017		Rechnung 2017	
		Aufwand	Ertrag	Aufwand	Ertrag	Aufwand	Ertrag
1996.470000	Bewertungsgewinne		995'142.50				
1996.470900	Entnahme aus Eigenkapital						
1999	Abschluss	5'565'777.53				2'577'097.50	
1999.912000	Ertragsüberschuss	5'565'777.53				2'577'097.50	
1999.912100	Aufwandüberschuss						
1999.920000	Eingangsbilanz						

5. Investitionsrechnung VV - Zusammenzug nach Sachgruppen

Konto Nummer	Text	Rechnung 2016		Voranschlag 2017		Rechnung 2017	
		Ausgaben	Einnahmen	Ausgaben	Einnahmen	Ausgaben	Einnahmen
	Gesamttotal	4'275'040.13	4'275'040.13	6'086'800	600'000	2'315'298.98	2'315'298.98
5	Ausgaben	4'275'040.13		6'086'800		2'315'298.98	
50	Sachgüter	2'274'058.17		4'183'200		2'949'969.80	
52	Darlehen und Beteiligungen	223'346.90		1'820'000		1'053'393.45	
56	Investitionsbeiträge	11'208.01		12'000		17'077.75	
57	Durchlaufende Beiträge	125'425.00				24'000.00	
58	Uebrige zu Aktivierende Ausgaben	11'324.90		71'600		1'490.87-	
59	Passivierungen	1'629'677.15				1'727'651.15-	
6	Einnahmen		4'275'040.13		600'000		2'315'298.98
60	Abgang von Sachgütern						4'400.00
61	Nutzungsabgaben und Vorteilsentgelte		1'419'302.15		600'000		1'735'051.15-
62	Rückzahlung von Darlehen und Beteiligungen						
63	Rückerstattungen für Sachgüter						
64	Rückzahlung von Investitionsbeiträgen		210'375.00				
66	Beiträge mit Zweckbindung						
67	Durchlaufende Beiträge		125'425.00				24'000.00
69	Aktivierungen		2'519'937.98				4'021'950.13

5. Investitionsrechnung FV - Zusammenzug nach Sachgruppen

Konto Nummer	Text	Rechnung 2016		Voranschlag 2017		Rechnung 2017	
		Ausgaben	Einnahmen	Ausgaben	Einnahmen	Ausgaben	Einnahmen
	Gesamttotal					4'400.00	4'400.00
7	Ausgaben					4'400.00	
70	Erwerb, Veränderung von Grundeigentum						
71	Erwerb, Veränderung von Mobilien					4'400.00	
79	Buchgewinne (7920 Übertrag in die Laufende Rechnung)						
8	Einnahmen						4'400.00
80	Verkauf, Veränderung von Grundeigentum						
81	Verkauf, Veränderung von Mobilien						4'400.00
89	Buchverluste (8920 Übertrag in die Laufende Rechnung)						

6. Investitionsrechnung VV - Einzelkonten nach Aufgaben gegliedert

Kontonummer	Text	Rechnung 2016		Voranschlag 2017		Rechnung 2017	
		Ausgaben	Einnahmen	Ausgaben	Einnahmen	Ausgaben	Einnahmen
1	Investitionsrechnung Polit. Gemeinde	4'275'040.13	4'275'040.13	6'086'800	600'000	2'315'298.98	2'315'298.98
10	BEHÖRDEN UND VERWALTUNG	601'010.75		409'000		337'025.45	
1020	Gemeindeverwaltung	340'838.00					
1020.506000	Erneuerung EDV-Anlage	340'838.00					
1020.506001	Umstellung auf Office 2010						
1090	Verwaltungsliegenschaften	260'172.75		409'000		337'025.45	
1090.500001	Grundstückwerb für Unterflursammelstelle						
1090.503007	Furtacherhuus, Gebäuediagnose			10'000			
1090.503008	Furtacherhuus, Projektierung Umbau ehem. Bibliotheksräume						
1090.503009	Furtacherhuus, Umbau ehem. Bibliotheksräume						
1090.503010	Furtacherhuus, Ersatz Storen						
1090.503013	Furtacherhuus, Holzwerk Fassade streichen						
1090.503014	Furtacherhuus, Infotafeln neue Beschriftung						
1090.503015	Furtacherhuus, Fensterersatz Wohnung 1. OG						
1090.503016	Furtacherhuus, Ersatz Eingangstüren						
1090.503017	Furtacherhuus, Haustüre ersetzen						
1090.503018	Furtacherhuus, Ersatz Wohnungstüren						
1090.503019	Furtacherhuus, Briefkastenanlage ersetzen						
1090.503020	Gemeindehaus: Gigabyte-Verkabelung						
1090.503021	Furtacherhuus, Ersatz Fenster A-Wg						
1090.503022	Furtacherhuus, allgem. Zustandserhebung						
1090.503023	Furtacherhuus, Sanierungen aufgrund Zustandsanalyse						
1090.503024	Gemeindehaus, Sanierung WC-Anlagen						
1090.503025	Gemeindehaus, Ersatz Schliessanlage, GR 16.07.2013: 26'100.90						
1090.503026	Gemeindehaus, Zustandserhebung						
1090.503027	Gemeindehaus, Sanierung aufgrund Zustandserhebung						
1090.503030	Gemeindehaus, Sanierung Dachfenster, PL 2017						
1090.503036	Gemeindehaus, Anpassungsarbeiten div. Büros	4'938.90					
1090.503037	Gemeindehaus, Ersatz Heizung ev. Anschluss Wärmeverbund						
1090.503038	Gemeindehaus, Teilersatz Lamellenstoren			40'000		8'171.05	

6. Investitionsrechnung VV - Einzelkonten nach Aufgaben gegliedert

Kontonummer	Text	Rechnung 2016		Voranschlag 2017		Rechnung 2017	
		Ausgaben	Einnahmen	Ausgaben	Einnahmen	Ausgaben	Einnahmen
1090.503039	Gemeindehaus, Ersatz Bodenbeläge						
1090.503040	Gemeindehaus, Ersatz Aussentreppe Zentrum						
1090.503041	Gemeindehaus, Anpassungen Umgebung mit Seniorenzentrum und Frebo						
1090.503042	Gemeindehaus, neuer Containerplatz						
1090.503043	Gemeindehaus, Umbau	255'233.85					
1090.503044	Gemeindehaus, Anpassungen+Sanierungen Büros 2017 (I + II OG.)			170'000		135'373.90	
1090.503050	Feuerwehrgebäude, Anstrich Fassade						
1090.503051	Feuerwehrgebäude, Sanierung Garderoben						
1090.503052	Feuerwehrgebäude, Schliesssystem zu Haupttüren						
1090.503053	Feuerwehrgebäude, Ersatz Tore						
1090.503054	Feuerwehrgebäude, Sanierung Kadaverraum						
1090.503055	Feuerwehrgebäude, Ersatz Fenster im Treppenhaus						
1090.503056	Feuerwehrgebäude, Fensterersatz Theater						
1090.503058	Feuerwehrgebäude, Schallschutz Theoriesaal						
1090.503059	Feuerwehrgebäude, Umbau Küche, GR 15.04.2014: CHF 27'500.00						
1090.503060	Feuerwehrgebäude, Beschriftungskonzpet gem. Furtacherhuus			4'000			
1090.503061	Feuerwehrgebäude, Verbotstafeln Scherengitter anschaffen						
1090.503062	Feuerwehrgebäude, Anstrich Treppenhaus						
1090.503075	Farmgebäude Dickloo, Sanierung WC-Anlage						
1090.503076	Kiga Dickloo, Sanierung Flachdach						
1090.503077	Farmgebäude Dickloo, Sanierung Flachdach						
1090.506001	Spaltanlage, Sanierung						
1090.506003	Ersatz Pick-Up (für Dacia Logan Jg. 2009)						
1090.506005	Büroeinrichtung Gemeindepräsident, GR 04.03.2014: Fr. 24'000.00						
1090.506035	Gemeindehaus, Anschaffung Videoüberwachung Dorfplatz						
1090.506036	Farmgebäude Dickloo, Videoüberwachung öffentl. WC-Anlage						
1090.506037	Gemeindehaus, Initialisierung EDV Lösung Liegenschaften RimoR4 Software, GR 10.12.12: Fr. 18'457.20						
1090.506038	*Gemeindehaus, neues Büromobiliar			185'000		193'480.50	

6. Investitionsrechnung VV - Einzelkonten nach Aufgaben gegliedert

Kontonummer	Text	Rechnung 2016		Voranschlag 2017		Rechnung 2017	
		Ausgaben	Einnahmen	Ausgaben	Einnahmen	Ausgaben	Einnahmen
1090.603000	Furtacherhuus, Sanierung Nasszellen, Kostenanteil Finanzvermögen						
1090.633000	Furtacherhuus, Sanierung Nasszellen, Rückerstattung von Privateigentümer						
1090.633001	Furtacherhuus, Ersatz Storen, Rückerstattung von Privateigentümer						
1090.633016	Furtacherhuus, Ersatz Eingangstüren, Rückerst. aus Erneuerungsfonds						
1090.633017	Furtacherhuus, Ersatz Haustüre und Fassade, Rückerst. von Privateigentümer						
1090.669012	Investitionsbeitrag, Furtacherhuus, Sanierung Nasszellen						
1090.669015	Furtacherhuus, Fensterersatz, Kostenübernahme durch Flughafen Zürich						
11	RECHTSSCHUTZ UND SICHERHEIT	180'197.01	125'425.00	12'000		45'238.20	28'400.00
1100	Rechtspflege	1'173.41					
1100.562001	Zweckverband KESB Bezirk Dielsdorf						
1100.562002	Zweckverband Beitreibungskreis Rümliang-Oberglatt	1'173.41					
1100.581000	Aufarbeitung neues Datenmodell DM01						
1100.642000	Rückerstattung Investitionsbeitrag ZV KESB						
1100.660000	Aufarbeitung neues Datenmodell DM01, Bundesbeitrag						
1100.661010	Aufarbeitung neues Datenmodell DM01, Staatsbeitrag						
1110	Polizei						
1110.562001	Investitionsbeitrag an Zweckverband Polizei RONN						
1140	Feuerwehr und Feuerpolizei	43'564.00				8'509.00	4'400.00
1140.506005	Ersatz Mannschaftsausrüstung, GR 04.02.14: Fr. 48'032.--						
1140.506012	Ersatz EL.Gr. ORA 11 (Jahrgang 97)	43'564.00				8'509.00	
1140.506013	Anpassungen ORA 1						
1140.506014	Ersatz VA (Jahrgang 00)						
1140.506015	Anschaffung von Funkgeräten						
1140.506016	Neuanschaffung Motorspritze						
1140.506017	Ersatz ORA 12, San.						
1140.606001	Uebertrag Fahrzeuge ins FV						4'400.00
1140.669004	Ersatz Fahrzeuge, Anteil GVZ						
1140.669005	Ersatz Mannschaftsausrüstung, Anteil GVZ						

6. Investitionsrechnung VV - Einzelkonten nach Aufgaben gegliedert

Kontonummer	Text	Rechnung 2016		Voranschlag 2017		Rechnung 2017	
		Ausgaben	Einnahmen	Ausgaben	Einnahmen	Ausgaben	Einnahmen
1140.669007	Umbau ORA 2, Anteil Fűrwehr-Verein Oberglatt an Umbaukosten						
1160	Zivilschutz	135'459.60	125'425.00	12'000		36'729.20	24'000.00
1160.562001	Investitionsbeitrag an Zivilschutzorganisation RONN	10'034.60		12'000		12'729.20	
1160.570000	Ersatzabgabe, Ablieferung an Kanton (ab 01.12.2012)	125'425.00				24'000.00	
1160.669000	Entnahme aus Ersatzabgaben Schutzraumbauten						
1160.669001	Übrige eingehende Investitionsbeiträge						
1160.670001	Ersatzabgaben für Schutzräume		125'425.00				24'000.00
12	Bildung	527'990.38		953'200		863'685.20	
1210	Primarschule						
1210.506002	EDV Schule						
1210.506003	Mobilier, techn. Einrichtung						
1217	Schulliegenschaften- und Anlagen	527'990.38		953'200		863'685.20	
1217.501001	Aussenanlage: Umgebung/Spielplatz						
1217.501002	Aussenanlage: Rückbau Biotop						
1217.501003	Schulanlagen Gebäuediagnose						
1217.501005	Erstellen Parkplatz Palazzo						
1217.501006	Pausenplatz Teersanierung						
1217.503003	Schulanlagen Gebäuediagnose	30'920.10					
1217.503004	Velounterstand für Lehrpersonen						
1217.503035	Schulhaus Jungwingert, Deckenventilatoren						
1217.503036	Schulhaus Jungwingert, Sanierung Liftturm CHF 31'022.80 inkl. MWST						
1217.503038	Schulhaus Bachtel, Aussenlampen						
1217.503041	Kindergarten Bachtel Sanierung f. Mittagstisch						
1217.503042	Verbindungsbau A. Schulhaus/Jungwingert						
1217.503044	Hallenbad Duschensanierung						
1217.503045	Turnhalle San. Anlagen						
1217.503046	Evakuationsanlage						
1217.503047	Hallenbad Fugensanierung						
1217.503048	Kickboardständer						
1217.503049	Turnhalle: Umbau Gruppenraum						
1217.503050	Neue Telefonanlage						
1217.503051	Kiga Schulrain Sanierung Dachuntersichten						
1217.503052	Schulhaus Bachtel: Fassade malen						
1217.503053	Sanierungsarbeiten Hallenbad	11'441.45					
1217.503054	Sanierung Flachdach Hallenbad						

6. Investitionsrechnung VV - Einzelkonten nach Aufgaben gegliedert

Kontonummer	Text	Rechnung 2016		Voranschlag 2017		Rechnung 2017	
		Ausgaben	Einnahmen	Ausgaben	Einnahmen	Ausgaben	Einnahmen
1217.503055	Mobiles Raumsystem (Pavillons)	5'710.00					
1217.503056	Schliessanlage						
1217.503058	Projektierungskredit Schulraum	277'930.73		70'000		82'723.10	
1217.503059	*Neubau Schulhaus			600'000		621'370.20	
1217.503060	Kiga Glatt 1 Phase	1'524.10					
1217.503061	Kiga Glatt 2 Phase	173'326.50					
1217.503062	Umnutzung Feuerwehrgebäude						
1217.503063	Kindergarten Bachtel Spielplatz			45'000		29'758.20	
1217.503064	Kindergarten Schulrain Spielplatz			45'000		14'994.80	
1217.503065	Kindergarten Lee, Hecke ersetzen, neuer Sichtschutz			18'200		8'613.60	
1217.503066	Kindergarten Glatt, Gummigranulat, Fallschutz			13'000			
1217.503067	Schulhaus Bachtel, Defekte Decke UG						
1217.503068	Turnhalle Jungwingert, Bachtel Sicherheitshaken auf Dach			25'000		9'609.40	
1217.503069	Machbarkeitsstudie Oberstufe	27'137.50		42'000		6'226.20	
1217.503070	Brunnen Jungwingert						
1217.503071	Kindergarten Glatt, Ersatz Lavabo inkl. sanitäre Anpassungen						
1217.503072	Schulhaus Jungwingert, Sanierung Treppe			50'000		45'389.70	
1217.503073	Spielplatz Dickloo			45'000		45'000.00	
1217.506001	Einrichtung Schulzimmer						
1217.506011	Spielgeräte Aussenanlage						
1217.506012	Rasentraktor						
1217.660000	Bundesbeitrag						
1217.661000	Staatsbeitrag						
1217.663000	Rückerstattungen Hochbau						
1217.669000	Investitionsbeiträge						
1219	Schulverwaltung						
1219.506001	EDV Ersatzbeschaffung						
13	KULTUR UND FREIZEIT	74'010.50	210'375.00	135'000		119'943.90	
1301	Mehrzwecksaal Seniorenzentrum						
1301.506001	Mobilier						
1305	Bibliothek	2'043.25					
1305.506000	Erneuerung EDV-Anlage	2'043.25					
1305.506001	Seniorenzentrum, Mobilier Bibliothek						
1340	Sport	71'967.25	210'375.00	135'000		119'943.90	
1340.501002	Chlirietanlage, Sanierung Wege und Plätze						
1340.501003	Chliriethalle, Ergänzung Pflästerung						
1340.501004	Chliriethalle, Umgebung / Erneuerung						

6. Investitionsrechnung VV - Einzelkonten nach Aufgaben gegliedert

Kontonummer	Text	Rechnung 2016		Voranschlag 2017		Rechnung 2017	
		Ausgaben	Einnahmen	Ausgaben	Einnahmen	Ausgaben	Einnahmen
1340.501011	Schützenhaus: Sanierung Kugelfang						
1340.503001	Chliriethalle: Wiederaufbau Kopfbau, GV 21.06.12: Fr. 2'403'375.40						
1340.503002	Sportanlage Ballfänger Platz C						
1340.503008	Chliriethalle, Brandschaden, Etappe 2, Wiederaufnahme Hallensportbetrieb inkl. Gebäudesanierung und Garderobenneubau, GR 22.03.2011: Fr...						
1340.503009	Chliriethalle: Wiederaufbau Kopfbau, Architekturwettbewerb, GR 08.02.11: Fr. 87'000.--, Nachtragskredit 17.05.11: Fr. 10'000.--						
1340.503010	Chliriethalle: Projektkredit, GR 01.11.2011: Fr. 180'040.--						
1340.503011	Chliriethalle, Ersatz Veloständer						
1340.503012	Chliriethalle, Dachsanierung w/Photovoltaikanlage, GR 03.09.2013: Fr. 193'500.--						
1340.503013	Chliriethalle, Sanierung Bodenheizung. GR 17.09.2013: Fr. 24'000.--						
1340.503014	Chliriethalle, Dämmung Nordfassade, GR 16.10.12: 99'600.--						
1340.503015	Schützenhaus, Ersatz Schiessstore (2018)						
1340.503016	Schiessstand, Instandstellung Mauerwerk						
1340.503017	Schützenhaus, Sanierung Schützenstube						
1340.503018	Chliriethalle, Ersatz Bodenhülsen	42'089.65					
1340.503019	Chliriethalle, Brandschutzmassnahmen						
1340.503020	Chliriethalle: Ersatz Deckenstrahler, GR 05.03.13: 15'500.--						
1340.503021	Chliriethalle, Einbau Kiosk Tribüne						
1340.503022	Chliriethalle, Beleuchtung über Buffet (Festbeleuchtung)						
1340.503023	Chliriethalle, Notstrombeleuchtung (neuer Anschluss)						
1340.503024	Chliriethalle, Anschaffungen, Änderungen, PL 2015						
1340.503025	Chliriethalle, Ersatz Schliessanlage (inkl. Küchenschränke)						
1340.503026	Chliriethalle, Ersatz Schliessanlage Aussen						
1340.503027	Chliriethalle, Anlieferung (Fenster, Abdichtung Gitterverschlag)						
1340.503028	Chliriethalle, Materialkasten Gastroküche						
1340.503029	Chliriethalle, 4 wasserlose Pissoir WC-Herren, Halle						

6. Investitionsrechnung VV - Einzelkonten nach Aufgaben gegliedert

Kontonummer	Text	Rechnung 2016		Voranschlag 2017		Rechnung 2017	
		Ausgaben	Einnahmen	Ausgaben	Einnahmen	Ausgaben	Einnahmen
1340.503030	Chliriethalle, 5 Tore Geräteräume						
1340.503031	Chliriethalle, Instandstellung Bühne			90'000		75'562.40	
1340.506001	Chliriethalle, Wiederaufbau Kopfbau, Anschaffung von Inventar						
1340.506002	Arbeitshebeebühne						
1340.506003	Chliriethalle: Audioanlage, GR 17.09.2013: Fr. 193'000.-- + GR 15.04.2014: 13'000.00						
1340.506004	Motormäher für die Grünpflege						
1340.506005	Bewässerung Sportplatz, PL 2016						
1340.506006	Chliriethalle, Pflanzen und Töpfe Neubau						
1340.506008	Chliriethalle: Mobiliar (Ersatz Tische Halle 2017)			45'000		44'381.50	
1340.506009	Chliriethalle, Hubstapler						
1340.506016	Aussensportanlage: Videoüberwachung						
1340.506017	Chliriethalle, Videoüberwachung Halle						
1340.506018	Chliriethalle, Enthärtungsanlage						
1340.506019	Chliriethalle, Schrank Küche	5'205.60					
1340.506020	Chliriethalle, Holzboden Clubraum (nach Schaden ganz ersetzen)						
1340.506021	Chliriethalle, Sonnenschutz Gemeindesaal	7'826.75					
1340.506022	Chlirietanlage, Rasenmäher Kleintraktor	10'771.50					
1340.506023	Chlirietanlage, Erweiterung Bewässerungssystem (neuer Schlauchrolle)	6'073.75					
1340.641008	Chliriethalle: Etappe 2 - Gebäudesanierung, Anteil Gebäudeversicherungsanstalt		210'375.00				
1340.641009	Chliriethalle: Kopfbau, Investitionsbeitrag Gemeindeamt						
1340.641010	Chliriethalle: Neubau Kopfbau, Sicherheitsdirektion Kt. Zürich, Beitrag aus Sportfonds						
1340.645008	Chliriethalle: Neubau Kopfbau, Anteil AXA Winterthur						
14	GESUNDHEIT						
1400	Spitäler						
1400.522000	Spitalverband Bülach Beteiligung						
1400.562001	Kreisspital-Verband Bülach						
1400.562010	Regionales Zentrum für Gesundheit und Pflege Dielsdorf						
1400.564004	KZU Kompetenzzentrum Pflege + Gesundheit						

6. Investitionsrechnung VV - Einzelkonten nach Aufgaben gegliedert

Kontonummer	Text	Rechnung 2016		Voranschlag 2017		Rechnung 2017	
		Ausgaben	Einnahmen	Ausgaben	Einnahmen	Ausgaben	Einnahmen
1400.642001	Kreisspital-Verband Bülach Rückerstattung Staatsbeitrag						
1410	Kranken- und Pflegeheime						
1410.522001	ZV Gesundheitszentrum Dielsdorf, Beteiligung am Eigenkapital						
1410.522002	Spitalverband Bülach, Beteiligung am Eigenkapital						
1410.523000	Darlehen an eigene Anstalten						
1410.609000	Uebertragung Sachgüter ins FV						
1410.609001	ZV Gesundheitszentrum Dielsdorf Uebertrag ins FV						
1410.609002	Spitalverband Bülach Uebertrag ins FV						
15	SOZIALE WOHLFAHRT	24'320.00				4'348.55	
1540	Jugend						
1540.626001	Pfadiheimverein Hagenberg, Darlehensrückzahlung 1'500.-- p.a.						
1560	Sozialer Wohnungsbau						
1560.625001	ASIG Arbeiter-Siedlungs-Genossen- schaft, Zürich, Darlehensrückzlg bis 2019						
1570	Seniorenwohnungen	5'000.00					
1570.503002	Neubau Seniorenzentrum, Gesamtleistungsstudie mit Folgeauftrag, GR 19.04.11: Fr. 150'000.--						
1570.506001	Möbilierung Mehrzwecksaal Seniorenzentrum						
1570.525002	Neubau Seniorenzentrum, Gesamtleistungsstudie mit Folgeauftrag, GR 19.04.11: Fr. 150'000.-- / Konto 1570.503002						
1570.525003	Beteiligung/Anteilsscheine WSGZ	5'000.00					
1570.565001	Seniorenwohnungen, Inv.Beitrag Grundstück im Sack						
1589	Soziale Wohlfahrt übriges	19'320.00				4'348.55	
1589.506003	KLIB Sozialhilfeprogramm neue Version 2015	4'320.00					
1589.506004	Fahrzeug Nissan AIO	15'000.00					
1589.562000	Zweckverband Sozialdienste Dielsdorf					4'348.55	
16	VERKEHR	218'057.19		761'000		431'987.95	

6. Investitionsrechnung VV - Einzelkonten nach Aufgaben gegliedert

Kontonummer	Text	Rechnung 2016		Voranschlag 2017		Rechnung 2017	
		Ausgaben	Einnahmen	Ausgaben	Einnahmen	Ausgaben	Einnahmen
1620	Gemeindestrassen	218'057.19		761'000		431'987.95	
1620.501002	Strassenzustandserfassung (2013)						
1620.501003	Grundstrasse, Bülachstr.-im Nill						
1620.501004	Bachstrasse: Kreisel bis Stegligraben inkl. Bushaltestelle						
1620.501005	Bachstrasse OB: Im Sack-Rümlangstrasse						
1620.501006	Im Sack Belagsanierung inkl. LED: Gartenstr. - Bachstr.						
1620.501010	Diverse Sanierungen gemäss Werterhaltungskonzept	17'117.35		60'000		12'175.05	
1620.501011	Neubau Gehweg Gartenstrasse	888.25-					
1620.501012	Sanierung Im Sack (Rümlangstrasse-Gartenstr.)	7'032.45-					
1620.501013	Sanierung Abschlüsse und Flicke Reckenwinkel, PL 2019			30'000			
1620.501014	Gartenstr. Belagsanierung, PL 2015	2'780.85-					
1620.501015	Verkehrsberuhigungsmassnahmen, PL 2015	49'188.99		100'000		1'111.75	
1620.501016	Zürcherstr. OB, PL 2016						
1620.501017	Rümlangstr. Belagsanierung, Teil im Sack - Hofacherstr., PL 2017	434.50		100'000		110'340.05	
1620.501018	Sanierung Hofstetterstr. Teil Hohle Gasse bis Flurweg 1010, PL 2017			50'000		22'419.25	
1620.501019	Sanierung An der Halde, Haldenrain-Bülachstrasse						
1620.501020	Strassenbeleuchtung			8'000			
1620.501021	Strassenbeleuchtung Breitenstrasse (Sanierung)						
1620.501022	Strassenbeleuchtung im Sack, LED	6'426.40					
1620.501023	Strassenbeleuchtung Mäderen, LED-Test						
1620.501024	Strassenknotenausbau Kaiserstuhlstrasse						
1620.501025	Sanierung Hofstetter-Kaiserstuhlstrasse-Hohle Gasse	2'693.90-					
1620.501026	Strassenbeleuchtung Parkplatz Chlriet, GR 29.05.12: 27'600.--						
1620.501027	Ersatz Kugelstrassenleuchten (Energieeffizienz)						
1620.501028	Sanierung Wehntalerstrasse	3'010.80					
1620.501029	Strassenbeleuchtung Dicklooweg, Sanierung						
1620.501030	Neubau Gehweg Grafschaftstrasse, Bälten bis Brücke						
1620.501031	Sanierung Kreuzung Auf der Bälten / Grafschaftstrasse, GV 23.04.12: 337'100.--						
1620.501032	Sanierung Hohle Gasse (Hofstetter-Kaiserstuhlstrasse)	2'197.00-					

6. Investitionsrechnung VV - Einzelkonten nach Aufgaben gegliedert

Kontonummer	Text	Rechnung 2016		Voranschlag 2017		Rechnung 2017	
		Ausgaben	Einnahmen	Ausgaben	Einnahmen	Ausgaben	Einnahmen
1620.501034	Sanierung Pflästerung Dorfplatz					1'123.10	
1620.501036	Sanierung Im Dickloo						
1620.501038	Sanierung im Dreispitz/Gehweg Hohle Gasse						
1620.501039	Sanierung Grafschaftstrasse Haus 14-Bülachstrasse						
1620.501040	Belagsanierung Allmendstr.-Bachstr-bis Ende, WK 28.08.12: 158'000.--						
1620.501041	Belagsanierung Breitenstrasse						
1620.501042	Belagsanierung Breitenfussweg						
1620.501043	Belagsanierung Breitmattweg						
1620.501044	Sanierung Mattenweg			8'000			
1620.501045	Belagsanierung Chlirietstrasse	31'584.95		350'000		259'253.70	
1620.501046	Sanierung Sandacher/Hofstetterstr., WK 15.05.14: CHF 178'500.00	24'833.80-					
1620.501047	Belagsanierung Rebsteig I und II, PL 2019						
1620.501048	Sanierung Zürcherstrasse, Haslistiig bis Haus 46						
1620.501049	Sanierung Rankstrasse, Glatt bis Hohle Gasse	2'291.40-					
1620.501050	Dachsanierung Hirschenbrücke, PL 2015						
1620.501051	Allmendstr. Belagsanierung Haus 31 - Haus 51, PL 2017			5'000		1'457.55	
1620.501052	Standsicherheitsprüfung Kandelaber Strassenbeleuchtung						
1620.501054	Sanierung Grundbuckweg			12'000		11'167.75	
1620.501055	Chliriethalle Fussweg Neuerstellung	15'000.00					
1620.501056	Strassenbeleuchtung Weg zur Chliriethalle	35'243.40				4'141.30	
1620.501077	Sanierung Schmiedestrasse inkl. Beleuchtung						
1620.506001	Werkhof Maschinenpark	5'190.35		10'000		8'798.45	
1620.506007	Erneuerung Plotter (Büro Werkleiter)						
1620.506011	Ersatz Toyota Landcruiser (2001) - Toyota Terra brutto: 75'000.-- Anteil 25'000.--, GR 24.04.12						
1620.506012	Ersatz Schneepflug Boschung (1985), GR 29.05.12: 32'020.25 (Schneepflug Zaugg)						
1620.506013	Ersatz Ladewagen, WK 15.05.2014: CHF 28'800.90 inkl. MWST						
1620.506014	Ersatz Aebi Motormäher, WK 15.05.14: CHF 25'050.00 inkl. MWST						
1620.506015	Ersatz Schanzlin Traktor,	55'245.35					
1620.506016	Ersatz Rolba Salzstreuer (1997),	35'689.35					
1620.506017	Ersatz Seilwinde (Traktorantbau), PL 2015	6'643.40					

6. Investitionsrechnung VV - Einzelkonten nach Aufgaben gegliedert

Kontonummer	Text	Rechnung 2016		Voranschlag 2017		Rechnung 2017	
		Ausgaben	Einnahmen	Ausgaben	Einnahmen	Ausgaben	Einnahmen
1620.506018	Ersatz Aebi Motormäher			28'000			
1620.506019	Ersatz Salzstreuer Kleintraktor						
1620.506020	Ersatz Traktor						
1620.570000	Fondseinlage Ersatzabgabe Parkplätze						
1620.645000	Gehweg Grafenschaftsstr. Anteil Grundeigentümer						
1620.661014	Staatsbeitrag Sanierung Brücken Ost und West						
1620.661033	Staatsbeitrag Sanierung Dickloo						
1620.661036	Staatsbeitrag für Sanierung im Dickloo						
1620.661041	Staatsbeitrag für Belagsanierung Breitenstrasse						
1620.661042	Staatsbeitrag für Belagsanierung Breitenfussweg						
1620.663000	Beitrag EWO Strassenbeleuchtung zur Chliriethalle						
1620.669002	Rücknahme Frontmäher						
1620.669003	Rücknahme Agrar TL120						
1620.669004	Rücknahme Aebi AM20						
1620.670000	Einnahme Ersatzabgaben für Parkplätze						
17	UMWELT UND RAUMORDNUNG	1'095'260.35	1'170'678.15	3'121'600	500'000	1'925'809.63	1'501'320.75-
1701	Wasserwerk	757'403.50	764'403.50	570'000	300'000	395'696.45	858'395.25-
1701.501002	Leitungsnetz-Sanierungen	12'137.80		20'000			
1701.501003	WL Reckholderenstrasse, Kalibervergrösserung						
1701.501008	Obere Druckzone Hofstetten, 1. Etappe, GV 23.04.12: 1'100'000.--						
1701.501009	Obere Druckzone Hofstetten, 2. Etappe WK 17.01.13: Fr. 50'100.--	8'374.30					
1701.501011	Schiebersanierungen Im Sack						
1701.501012	Ersatz WL Hofstetterstr.: Hohle Gasse-Kaiserstuhlstr.						
1701.501013	Ersatz WL Allmendstr. 1. + 2. Etappe			15'000		5'024.55	
1701.501017	Neubau WL An der Halde (Haldenrain-Bülachstrasse)						
1701.501021	Ersatz WL Allmendstr. b. Ferrario	56'238.05					
1701.501022	Ersatz WL Schmiedestrasse						
1701.501023	Ersatz WL Zürcherstr-Haslistiig, bis Haus 46						
1701.501024	WL-Kabel Zürcherstrasse bis Adlibogen						
1701.501025	WL Grabenstrasse, Kalibervergrösserung						
1701.501026	Ersatz WL zum Elektrohof, Kalibervergrösserung						
1701.501028	Im Sack: Rümliangstrasse-Gartenstrasse	4'011.65					
1701.501029	Ersatz WL Rümliangstr.: Im Sack - Hofacherstr., PL 2016			130'000		88'978.70	

6. Investitionsrechnung VV - Einzelkonten nach Aufgaben gegliedert

Kontonummer	Text	Rechnung 2016		Voranschlag 2017		Rechnung 2017	
		Ausgaben	Einnahmen	Ausgaben	Einnahmen	Ausgaben	Einnahmen
1701.501030	Ersatz WL Hofstetterstr.: Hohle Gasse - Flurweg 1010, PL 2016			80'000		75'435.80	
1701.501031	Ringschluss Furtacher, PL 2018						
1701.501032	Gartenstr., Bahnhofstr. - Im Sack CHF 73'440.00	11'207.65					
1701.501042	Ersatz WL im Rietli						
1701.501044	Ersatz WL Im Dickloo						
1701.501046	Erweiterung WL Leewinkel WK 17.01.13: Fr. 95'100.--						
1701.501047	Ersatz WL im Sandacher, WK 15.05.14 CHF 198'600.00	49'362.60					
1701.501048	Ersatz WL Mattenweg						
1701.501049	Erneuerung Brunnenstube Haselbach						
1701.501050	Erneuerung Quellleitung Haselbach	191'179.70		210'000		166'118.50	
1701.501051	Dachsanierung PW Hofstetten			25'000			
1701.501054	Erneuerung Grundwasserschutzzonen						
1701.506000	Erneuerung EDV-Anlage						
1701.506001	Wassermesser und Apparate	41'467.85		60'000		48'117.90	
1701.506002	Mobilier und Werkzeuge			3'000			
1701.506003	Andere Anschaffungen						
1701.506005	Ersatz Ablesegerät Volag	2'908.60					
1701.506006	Ersatz Server Leitsystem	10'588.00		12'000		12'021.00	
1701.506007	Lorno Lecküberwachung: Erweiterung, PL 2015						
1701.506008	Ablösung Verrechnungssoftware						
1701.506010	Aufarbeitung Werterhaltungskonzept						
1701.506011	Revision GWP						
1701.506012	Ersatz Toyota Landcruiser (2011) - Toyota Terra brutto: 75'000.-- Anteil 20'000.--, GR 24.04.12						
1701.506013	Anschaffung Leck-Korrelator			15'000			
1701.506032	Ersatzbeschaffung Kuvertiermaschine						
1701.522001	Gruppenwasserversorgung Furttal, Anteil Ersatz Datenübertragungssystem						
1701.593000	Übertrag auf Ausgleichskonto 1.228050	369'927.30					
1701.610001	Wasseranschlussgebühren		764'403.50		300'000		858'395.25-
1710	Abwasserbeseitigung	311'432.60	406'274.65	2'480'000	200'000	1'531'604.05	642'925.50-
1710.501001	Revision Generelles Entwässerungsprojekt						
1710.501002	Überwachung Regenklärbecken						
1710.501003	Neuberechnung Hydraulik Kanalnetz			60'000		16'359.10	
1710.501006	Hohle Gasse, Verlegung Kanal 2270 bis Kaiserstuhlstrasse						
1710.501009	KL Mäderenweg, ganze Länge						
1710.501010	Kaiserstuhlstrasse bis Hohle Gasse 2270-2216	32'761.60		350'000		284'307.60	

6. Investitionsrechnung VV - Einzelkonten nach Aufgaben gegliedert

Kontonummer	Text	Rechnung 2016		Voranschlag 2017		Rechnung 2017	
		Ausgaben	Einnahmen	Ausgaben	Einnahmen	Ausgaben	Einnahmen
1710.501013	PW Fräflig, Sanierung Steuerung und Datenübertragung						
1710.501014	Erneuerung Steuerkabine PW Chlirietweg						
1710.501015	Sanierung Überschwemmungsgebiet Sandrain						
1710.501020	Kleine Bauten und Anschlüsse	5'232.55		50'000		52'288.80	
1710.501043	Kanal bei Kertecz, Schacht 1671-1673						
1710.501059	Sanierungen aufgrund Kanaluntersuchungen						
1710.501060	Untersuchung Kanalzustand Gemeindegebiet	6'414.10		80'000		37'811.20	
1710.501061	Untersuchung Private Hauskanalisationsanschlüsse WK 17.01.13: Fr. 80'000.--	48'677.45		120'000		87'443.90	
1710.501062	Aufnahme Hauskanalisationsanschlüsse im LIS						
1710.506000	Erneuerung EDV-Anlage						
1710.506001	Ersatz Server Leitsystem						
1710.506002	Ablösung Verrechnungssoftware						
1710.506007	Erneuerung Plotter (Büro Leiter Werke)						
1710.506010	Aufarbeitung Werterhaltungskonzept						
1710.506032	Ersatzbeschaffung Kuvertiermaschine						
1710.522000	ARA Fischbach-Glatt						
1710.522500	Ausbau Kläranlage AU, Niederglatt, brutto 61 Mio., Anteil Oberglatt: 9'353'687.00	218'346.90		1'820'000		1'053'393.45	
1710.592000	Übertrag Einnahmenüberschuss in die Laufende Rechnung						
1710.593000	Uebertrag auf Ausgleichskonto 1.228060						
1710.610001	Kanalisationsanschlussgebühr		406'274.65		200'000		642'925.50-
1710.631059	Rückerstattungen für Kanalsanierungen						
1710.661000	ARA Fischbach-Glatt, Staatsbeitrag						
1720	Abfallbeseitigung						
1720.500001	Landerwerb für Unterflursammelstelle						
1720.501003	Sammel-Container für Glas/Alu, Zürichstrasse						
1720.501004	Sammel-Container für Glas/Alu, Hirschenbrücke						
1720.501005	Hauptsammelstelle, Umbau						
1720.501007	Renovation Wertstoffsammelstelle						
1720.506000	Erneuerung EDV-Anlage						
1720.506005	Presse für Styropor						
1720.506035	Abfallsammelstelle: Anschaffung Videoüberwachung						
1720.593000	Uebertrag auf Ausgleichskonto 1.228070						
1720.622001	DEZU Deponie-Zweckverband des Zürcher Unterlandes Gewinnverteilung						

6. Investitionsrechnung VV - Einzelkonten nach Aufgaben gegliedert

Kontonummer	Text	Rechnung 2016		Voranschlag 2017		Rechnung 2017	
		Ausgaben	Einnahmen	Ausgaben	Einnahmen	Ausgaben	Einnahmen
1740	Friedhof und Bestattung	15'099.35					
1740.501002	Reparatur/Neueinbau Asphaltbeläge						
1740.501003	Sanierung Rasenflächen						
1740.501004	Neubau Urnenwand, PL 2015						
1740.503000	Witterungsschutz PL 2016	15'099.35					
1740.506002	Ersatz Rasenmäher/Kleintraktor						
1740.506003	Ersatz Kühlanlage						
1740.506004	Ersatz WC Anlage						
1790	Raumplanung	11'324.90		71'600		1'490.87-	
1790.581001	Ortsplanung, Richtplanung						
1790.581002	Gestaltungsplan Sack/Reckholdern						
1790.581003	Neues Landeskoordinatensystem LV 95	11'324.90					
1790.581004	Kataster der öffentlich-rechtlichen Eigentumsbeschränkungen (ÖREB-Kataster)			25'000		6'803.15	
1790.581005	Ortsplanung, Nutzungsplanung (Rev. Bauordnung)						
1790.581006	Gestaltung Seniorenzentrum						
1790.581007	Gemeinsame Siedlungsentwicklung ONN			26'600		8'294.02-	
1790.581008	Revision Quartierplan Bückli						
1790.581009	Quartierplan Dreispitz						
1790.581010	Gestaltungsplan Hofacher						
1790.581011	Überarbeitung Inventar						
1790.581012	Revision Baulinien entlang Gemeindestrassen, PL 2016						
1790.581013	Revision Waldabstandslinien, PL 2017			20'000			
1790.581014	Voruntersuchung Kat. Nr. 1073						
18	VOLKSWIRTSCHAFT	294'444.10	248'624.00	695'000	100'000	314'911.25	233'730.40-
1861	Elektrizitätswerk	294'444.10	248'624.00	695'000	100'000	314'911.25	233'730.40-
1861.501001	Leitungsnetz						
1861.501004	Trafoauswechslung Halde						
1861.501005	Verkabelung im Sack, Rümmlang-Gartenstrasse	1'231.95					
1861.501006	Im Rietli, Sanierung Verkabelung						
1861.501007	NS-Freileitung TS Wiesengrund bis Maag verkabeln	1'725.50				8'489.00	
1861.501008	MS-Freileitung TS Erlen bis Sandacher verkabeln	30'449.45		160'000		98'219.20	
1861.501009	Trafoerweiterung TS Dorf						
1861.501010	Verkabelung Zürcherstr.: Haslistiig-Haus 48						
1861.501011	Netzausbau 1			60'000		7'160.25	
1861.501012	Netzausbau 2	13'023.65		50'000		40'395.45-	
1861.501013	Netzausbau 3			30'000			
1861.501015	Verteilkabine Kaiserstuhlstrasse 12						

6. Investitionsrechnung VV - Einzelkonten nach Aufgaben gegliedert

Kontonummer	Text	Rechnung 2016		Voranschlag 2017		Rechnung 2017	
		Ausgaben	Einnahmen	Ausgaben	Einnahmen	Ausgaben	Einnahmen
1861.501016	Netzstudie mit Schutzkoordination, WK 15.12.10: 18'500.--						
1861.501017	Sanierung Verteilrkabinen			10'000		6'652.00	
1861.501018	Neue Verteilerkabine Höhenstrasse 11						
1861.501019	Strassenbeleuchtung						
1861.501020	Leistungsverbesserung Gebiet Mäderen						
1861.501032	Ersatz NS-Teil Trafo Bahnhof	74'605.65				63'092.60	
1861.501033	Ersatz NS-Teil Trafo Allmend	64'637.95				46'884.30	
1861.501034	Berührungssicherheit Trafos						
1861.501035	Ersatz Mittelspannungsanlage TS Erlen						
1861.501036	Ersatz MS-Kabel TS Dorf -TS Allmend						
1861.501037	Ersatz MS-Kabel TS Bahnhof - TS Allmend						
1861.501038	Ersatz MS-Kabel TS Wiesengrund - TS Halde						
1861.501044	Verkabelung im Dickloo/Bahnhofstrasse	1'339.50					
1861.501047	Verkabelung Im Sandacher	11'150.95					
1861.501048	Verkabelung Mattenweg und VK			5'000			
1861.501050	Sanierung Verkabelung Allmendstrasse						
1861.501051	Sanierung Verkabelung Chlirietstrasse	4'296.30		150'000		101'229.65	
1861.501052	Revision MS-Schalter, WK 28.08.12: 27'000.--						
1861.503001	Gebäude, Grundstücke, Trafostationen	15'948.70		10'000		6'488.85-	
1861.503004	Sanierung Trafostation Bahnhof	15'944.00				15'156.70	
1861.503005	Trafoauswechslung Dorf						
1861.503010	Photovoltaikanlage auf Dach der Chliriethalle, GR 19.03.13: Fr. 232'200.--						
1861.506000	Erneuerung EDV-Anlage						
1861.506001	Zähler, Apparate, Einrichtungen, Kassierzähler	27'735.50		60'000			
1861.506003	Mobilier, Werkzeuge			10'000			
1861.506005	Ersatz Ablesegeräte (Volag)						
1861.506007	Erneuerung Plotter (Büro Leiter Werke)						
1861.506008	EDV-Programm easy						
1861.506010	Datenübertragung ab Trafostationen	32'355.00		150'000		14'911.85	
1861.506011	Ersatz Toyota Landcruiser (2001) - Toyota Terra brutto: 75'000.-- - Anteil 25'000.--, GR 24.04.12						
1861.506013	Aufarbeitung Netzplan						
1861.506015	Energiedatenmanagement EDM						
1861.506016	EDM Projekt und Schulung						
1861.506017	Zählerfernauslesung ZFA, Smart Metering						
1861.506032	Ersatzbeschaffung Kuvertiermaschine						
1861.509001	Leitungskataster						
1861.592000	Übertrag Einnahmenüberschuss in die Laufende Rechnung						

6. Investitionsrechnung VV - Einzelkonten nach Aufgaben gegliedert

Kontonummer	Text	Rechnung 2016		Voranschlag 2017		Rechnung 2017	
		Ausgaben	Einnahmen	Ausgaben	Einnahmen	Ausgaben	Einnahmen
1861.610001	Anschlussgebühren		248'624.00		100'000		233'730.40-
1861.631000	Rückerstattungen Tiefbau						
1861.633000	Rückerstattungen Hochbau						
19	FINANZEN	1'259'749.85	2'519'937.98			1'727'651.15-	4'021'950.13
1999	Abschluss	1'259'749.85	2'519'937.98			1'727'651.15-	4'021'950.13
1999.590001	Passivierte Einnahmen	1'259'749.85				1'727'651.15-	
1999.592000	Übertrag Einnahmenüberschuss in die Laufende Rechnung						
1999.593000	Übertrag in die Spezialfinanzierungen						
1999.690001	Aktivierte Ausgaben		2'519'937.98				4'021'950.13

6. Investitionsrechnung FV - Einzelkonten nach Aufgaben gegliedert

Kontonummer	Text	Rechnung 2016		Voranschlag 2017		Rechnung 2017	
		Ausgaben	Einnahmen	Ausgaben	Einnahmen	Ausgaben	Einnahmen
1	Investitionsrechnung Finanzvermögen Polit. Gemeinde					4'400.00	4'400.00
19	FINANZEN					4'400.00	4'400.00
1942	Grundeigentum Finanzvermögen					4'400.00	4'400.00
1942.701001	Ankauf Fahrzeuge aus dem VV						
1942.702004	Furtacherhuus, Eingangstüren ersetzen						
1942.702005	Furtacherhuus, Wohnungstüren ersetzen						
1942.702012	Furtacherhuus, Sanierung Nasszellen						
1942.702030	Bahnhofstrasse 42, Sanierung Kellerräume						
1942.704000	Grundeigentumsanteile						
1942.704001	ZV Gesundheitszentrum Dielsdorf, Grundeigentumsanteile						
1942.704002	Spitalverband Bülach Grundeigentumsanteile						
1942.709000	Erwerbs- und Verkaufsnebenkosten						
1942.710000	Ankäufe Polizeifahrzeug, Geräte, aus dem VV						
1942.710001	FW-Fahrzeug, Übertrag aus VV					4'400.00	
1942.792001	Buchgewinne zugunsten der LR						
1942.801000	Uebertrag von nichtüberbauten Liegenschaften ins Verwaltungsvermögen						
1942.801002	Verkauf Kat. 586 Wiese im Sack an Genossenschaft Seniorenzentrum						
1942.801003	Verkauf Sandrain 34						
1942.801004	Verkauf Sandrain 38						
1942.801005	Verkauf Wiese Kat. 1411 (alt Kat 254) Mäderen						
1942.804000	Uebertragung Anteile Finanzvermögen ins Verwaltungsvermögen						
1942.804001	ZV Gesundheitszentrum Dielsdorf Uebertrag Anteil FV ins VV						
1942.804002	Spitalverband Bülach Uebertrag Anteil FV ins VV						
1942.810000	Verkauf Polizeifahrzeug, Geräte ans RONN						
1942.810001	Verkauf von Fahrzeugen						4'400.00
1942.892000	Buchverluste, zulasten Laufende Rechnung						
1999	Abschluss						
1999.709001	Erwerbs- und Verkaufsnebenkosten						
1999.791000	Abgang Grundstück Kat. 586 Wiese im Sack						
1999.791001	Abnahme Sachwertanlagen FV						
1999.791003	Abgang Grundstück Sandrain 34						

6. Investitionsrechnung FV - Einzelkonten nach Aufgaben gegliedert

Kontonummer	Text	Rechnung 2016		Voranschlag 2017		Rechnung 2017	
		Ausgaben	Einnahmen	Ausgaben	Einnahmen	Ausgaben	Einnahmen
1999.791004	Abgang Grundstück Sandrain 38						
1999.791005	Abgang Wiese Kat. 1411 (alt Kat. 254) Mäderen						
1999.891001	Zunahme Sachwertanlagen FV						

7. Bilanzzusammenzug 2017

Jahresrechnung

Bestand Ende Vorjahr				Bestand Ende Rechnungsjahr	
Aktiven	Passiven			Aktiven	Passiven
		1	AKTIVEN		
		10	Finanzvermögen		
19'575'879.77		100	Flüssige Mittel	20'967'528.53	
11'525'240.29		101	Guthaben	10'893'039.37	
7'096'982.50		102	Anlagen	7'098'682.50	
66'873.25		103	Transitorische Aktiven	142'936.50	
38'264'975.81				39'102'186.90	
		11	Verwaltungsvermögen		
18'142'671.19		114	Sachgüter	19'648'205.51	
2'020'975.00		115	Darlehen und Beteiligungen	1'957'975.00	
163'000.00		116	Investitionsbeiträge	1'108'200.00	
90'000.00		117	übrige aktivierte Ausgaben	79'600.00	
20'416'646.19				22'793'980.51	
		12	Spezialfinanzierungen		
0.00		128	Vorschüsse für Spezialfinanzierungen	0.00	
0.00				0.00	
		21	Verrechnungen (sofern Aktivsaldo)		
		219	Abschluss der Verrechnungskonten		
0.00				0.00	
58'681'622.00			Gesamtaktiven	61'896'167.41	

7. Bilanzzusammenzug 2017

Jahresrechnung

Bestand Ende Vorjahr				Bestand Ende Rechnungsjahr	
Aktiven	Passiven			Aktiven	Passiven
		2	PASSIVEN		
		20	Fremdkapital		
	8'218'442.20	200	Laufende Verpflichtungen		8'250'762.21
	0.00	201	Kurzfristige Schulden		0.00
	17'980'000.00	202	Langfristige Schulden		17'000'000.00
	146'121.08	203	Verpflichtungen für Sonderrechnungen		534'026.38
	2'905'984.40	204	Rückstellungen		2'649'908.00
	285'776.86	205	Transitorische Passiven		273'731.69
	29'536'324.54				28'708'428.28
		21	Verrechnungen (sofern Passivsaldo)		
	522'850.86	210	Steuern Rechnungsjahr		432'235.14
	695'581.24	212	Steuern früherer Jahre (abgeschr. Steuern)		470'818.65
	144'166.10	214	Quellensteuern		205'519.50
	5'352.70	215	Nach- und Strafsteuern		1'872.90
	942'028.50	216	Pauschale Steueranrechnung		125'296.60
	43'996.54	218	Verrechnungskonti		2'357'619.55
	0.00	219	Abschluss der Verrechnungskonten		0.00
	2'353'975.94				3'593'362.34
		22	Spezialfinanzierungen		
	16'741'177.66	228	Verpflichtungen für Spezialfinanzierungen		16'967'135.43
	16'741'177.66				16'967'135.43
	48'631'478.14		Gesamtpassiven		49'268'926.05

7. Bilanzzusammenzug 2017

Jahresrechnung

Bestand Ende Vorjahr			Kapitalkonto		Bestand Ende Rechnungsjahr	
Aktiven	Passiven		Bilanzfehlbetrag	Eigenkapital	Aktiven	Passiven
58'681'622.00		Gesamtaktiven			61'896'167.41	
	48'631'478.14	Gesamtpassiven				49'268'926.05
		Kapitalkonto				
	10'050'143.86	Eigenkapital Anfang Rechnungsjahr		10'050'143.86		
		Bilanzfehlbetrag Anfang Rechnungsjahr				
		Abschreibung auf dem Bilanzfehlbetrag im Rechnungsjahr (Kto 990.3330.00)				
		Bewertungsgewinn				
		Gesetzlich vorgeschriebene Verwendung des Rechnungsergebnisses:				
		Laufende Rechnung				
		Ertragsüberschuss		2'577'097.50		
		Aufwandüberschuss		0.00		
		Eigenkapital		12'627'241.36		
		Ende Rechnungsjahr				12'627'241.36
		Bilanzfehlbetrag				
58'681'622.00	58'681'622.00				61'896'167.41	61'896'167.41

8. Bestandesrechnung - Einzelkonten

Konto	Text	Anfangsbestand 2017		Zugang	Veränderung 2017	Rechnung 2017
		Saldo	S		Abgang	per 31.12.
	Gesamttotal					
1	A K T I V E N	58'681'622.00	S	121'195'361.69	117'980'816.28	61'896'167.41
10	FINANZVERMÖGEN	38'264'975.81	S	117'173'411.56	116'336'200.47	39'102'186.90
100	Flüssige Mittel	19'575'879.77	S	92'508'284.57	91'116'635.81	20'967'528.53
1.100000	Kasse Schule	2'694.10	S	27'360.95	25'379.20	4'675.85
1.100001	Kasse Gemeindeverwaltung	5'989.25	S	174'958.65	169'744.60	11'203.30
1.100005	Kasse Bibliothek	1'081.65	S	186.60-		895.05
1.100006	Kasse Wertstoffsammelstelle	1'992.00	S		1'632.00	360.00
1.100100	Postcheck 88-502560-1 Bildung					
1.100101	Postcheck 80-11103-8 Gemeinde	10'940'533.22	S	64'438'789.98	65'162'881.79	10'216'441.41
1.100102	Postcheck 80-360645-1	102'195.56	S	75'980.55	351.44	177'824.67
1.100104	Postcheck 88-646888-8 Werke VRSG	325'945.85	S	2'012'535.13	2'200'778.50	137'702.48
1.100105	Postcheck 87-771624-2 / EW Oberglatt/Rümlang	1'113'139.69	S	3'133'960.20	3'350'297.23	896'802.66
1.100200	ZKB Kloten, Schule					
1.100201	ZKB Dielsdorf, Kto 1125-0440.008	6'810'704.51	S	18'469'013.58	16'299'742.15	8'979'975.94
1.100204	ZKB Zürich, Kto 1100-5404.950 EW	33'763.75	S	30'081.85	58.00	63'787.60
1.100205	ZKB Dielsdorf, Kto 1125-0096.889 Sozialabteilung	237'840.19	S	4'145'790.28	3'905'770.90	477'859.57
101	Guthaben	11'525'240.29	S	24'548'248.49	25'180'449.41	10'893'039.37
1010	Vorschusskonten	8'528.95	S	4'922'278.19	4'974'344.00	43'536.86-
1.101003	Vorschuss an Bildungsdirektion Kanton Zürich, Amt für Jugend und Berufsberatung			289'104.00	289'104.00	
1.101005	Vorschuss an SVA Zürich für Zusatzleistungen AHV/IV	4'517.99	S	4'186'379.30	4'306'929.95	116'032.66-
1.101006	Vorschuss an ORS Service AG	46'700.00	S			46'700.00
1.101007	Vorschuss an Regionale Kadaversammelstelle Bülach					
1.101009	Vorschuss an ARA Fischbach-Glatt					
1.101010	Vorschuss an Polizeizweckverband RONN	11'315.66	S	352'790.19	320'186.50	43'919.35
1.101011	Vorschuss an Zivilschutzorganisation RONN	54'004.70-	S	94'004.70	58'123.55	18'123.55-
1011	Kontokorrente	35'378.60	S	393'818.37	403'344.04	25'852.93
1.101100	Kontokorrent SZV	14'000.00	S			14'000.00
1.101101	Kreisspital-Verband Bülach					
1.101102	Kontokorrent Zweckverband RONN					
1.101103	Gruppenwasserversorgung Furttal					
1.101106	Zweckverband Sozialdienste des Bezirks Dielsdorf	1'656.77	S	393'818.37	383'622.21	11'852.93
1.101109	Zweckverband Sozialdienste BVK Vorauszahlung	19'721.83	S		19'721.83	

8. Bestandesrechnung - Einzelkonten

Konto	Text	Anfangsbestand 2017		Zugang	Veränderung 2017		Rechnung 2017 per 31.12.
		Saldo	S		Abgang		
1.101110	Quartierplan Mäderen Süd						
1.101111	Beleuchtung Rümlangstrasse						
1.101112	Kontokorrent Ratsherrenschiesen						
1012	Restanzen Steuern	5'097'054.46	S	3'960'958.77		3'866'386.46	5'191'626.77
1.101200	Steuerrestanzen						
1.101201	Steuerrestanzen 2001						
1.101203	Steuerrestanzen 2003						
1.101204	Steuerrestanzen 2004	929.53	S	3'296.00-		929.53	3'296.00-
1.101205	Steuerrestanzen 2005						
1.101206	Steuerrestanzen 2006	1'306.69	S			1'306.69	
1.101207	Steuerrestanzen 2007						
1.101208	Steuerrestanzen 2008						
1.101209	Steuerrestanzen 2009	33'595.73	S	33'586.46		33'595.73	33'586.46
1.101210	Steuerrestanzen 2010	50'199.27	S	45'352.65		50'199.27	45'352.65
1.101211	Steuerrestanzen 2011	8'348.31	S	4'125.53-		8'348.31	4'125.53-
1.101212	Steuerrestanzen 2012	9'103.75	S	4'622.88		9'103.75	4'622.88
1.101213	Steuerrestanzen 2013	84'605.07	S	40'944.48		84'605.07	40'944.48
1.101214	Steuerrestanzen 2014	333'934.83	S	173'070.29		333'934.83	173'070.29
1.101215	Steuerrestanzen 2015	722'535.24	S	378'108.14		722'535.24	378'108.14
1.101216	Steuerrestanzen 2016	2'192'588.04	S	598'165.51		2'192'588.04	598'165.51
1.101217	Steuerrestanzen 2017			2'593'745.39			2'593'745.39
1.101250	Restanzen Grundstückgewinnsteuern	1'659'908.00	S	100'784.50		429'240.00	1'331'452.50
1013	Rückerstattungen von Gemeinwesen	93'477.15	S	48'655.60			142'132.75
1.101300	Rückerstattungen von Gemeinwesen	93'477.15	S	48'655.60			142'132.75
1014	Restanzen Staats- und Gemeindebeiträge	1'864'114.80	S	550'422.70		379'216.90	2'035'320.60
1.101401	Restanzen Staats- und Gemeindebeiträge an Politische Gemeinde	1'864'114.80	S	550'422.70		379'216.90	2'035'320.60
1015	Debitorenguthaben	4'100'485.54	S	14'201'438.06		14'824'303.37	3'477'620.23
1.101500	Debitoren Schule	3'296.44	S	2'984.04			6'280.48
1.101502	Verrechnungssteuerguthaben	577.50	S	81.90		577.50	81.90
1.101504	Debitoren VRSG FD - Zahlungsausgleichskonto			4'844'719.58		4'844'719.58	
1.101505	Direktion der Justiz und des Innern, Gemeindeamt						
1.101506	Debitoren EPSIPOL/OM Polis Bussen						
1.101507	Debitoren ompermission (Nachtparking)	3'296.00	S	13'657.00		16'953.00	
1.101508	Debitoren VRSG FD - Sammelkonto	3'171'054.55	S	4'116'982.20		4'680'440.99	2'607'595.76
1.101510	Lohnvorauszahlungen			22'478.50		22'478.50	
1.101512	Debitoren-Sammelkonto Schule	70'297.05	S	311'360.90		292'035.10	89'622.85
1.101513	Debitoren Gemeindewerke easy	11'813.55	S				11'813.55
1.101514	Debitoren EW Oberglatt/Rümlang	779'839.90	S	4'316'306.39		4'418'719.65	677'426.64
1.101515	Debitoren Zusatzleistungen (SVA Zürich)	64'113.20	S	112'009.30		86'848.75	89'273.75
1.101516	Debitoren Liegenschaften RIMO	3'802.65-	S	88'491.65		88'770.50	4'081.50-

8. Bestandesrechnung - Einzelkonten

Konto	Text	Anfangsbestand 2017		Zugang	Veränderung 2017	Rechnung 2017
		Saldo	S		Abgang	per 31.12.
1.101520	Debitkarten			83'561.10	83'521.10	40.00
1.101550	Debitoren-Zahlungsausgleichskonto VRSG Schule			288'805.50	289'238.70	433.20-
1016	Festgelder					
1.101602	Festgeldkonto PostFinance 92-989681-2					
1.101603	Festgeldkonto PostFinance 92-857445-6					
1019	Uebrige Guthaben	326'200.79	S	470'676.80	732'854.64	64'022.95
1.101905	Mietzinskautionen	27'377.70	S	6'383.80		33'761.50
1.101949	Guthaben Debitoren divers	298'823.09	S	24'916.00	293'477.64	30'261.45
1.101950	Debitor MWST Wasserwerk Laufende Rechnung CHE-112-532.563 - Ref. Nr. 307 296			25'360.80	25'360.80	
1.101955	Debitor MWST Wasserwerk Investitionsrechnung CHE-112.532.563 - Ref. Nr. 307 296			30'890.40	30'890.40	
1.101960	Debitor MWST Abwasserbeseitigung Laufende Rechnung CHE-112.501.887 - Ref. 301 671			33'583.75	33'583.75	
1.101965	Debitor MWST Abwasserbeseitigung Investitionsrechnung CHE-112.501.887 - Ref. 301 671			122'515.30	122'515.30	
1.101970	Debitor MWST Abfallbeseitigung Laufende Rechnung CHE-112.532.586 - Ref. 307 301			42'141.10	42'141.10	
1.101975	Debitor MWST Abfallbeseitigung Investitionsrechnung CHE-112.532.586 - Ref. 307 301					
1.101980	Debitor MWST Elektrizitätswerk Laufende Rechnung CHE-112.496.826 - Ref. 307 292			159'827.95	159'827.95	
1.101985	Debitor MWST Elektrizitätswerk Investitionsrechnung CHE-112.496.826 - Ref. 307 292			25'057.70	25'057.70	
102	Anlagen	7'096'982.50	S	32'314.00	30'614.00	7'098'682.50
1021	Aktien und Anteilscheine	59'445.00	S	1'700.00		61'145.00
1.102104	Aktien Flughafen Zürich 10 Namenaktien à Fr. 50.--	9'445.00	S	1'700.00		11'145.00
1.102105	Aktien Verwaltungsrechenzentrum AG St. Gallen (VRSG)	50'000.00	S			50'000.00
1023	Grundeigentum	7'029'857.50	S			7'029'857.50
1.102300	Grundstücke Schule	1'846'950.00	S			1'846'950.00
1.102301	Grundstücke	2'910'807.50	S			2'910'807.50
1.102303	Grundeigentum mit Baurechten	831'100.00	S			831'100.00

8. Bestandesrechnung - Einzelkonten

Konto	Text	Anfangsbestand 2017		Zugang	Veränderung 2017		Rechnung 2017 per 31.12.
		Saldo	S		Abgang		
1.102305	Liegenschaft Furtacherhuus	626'000.00	S				626'000.00
1.102307	Liegenschaft Bahnhofstrasse 42	815'000.00	S				815'000.00
1.102399	Ueberbewertetes Grundeigentum						
1025	Vorräte	7'680.00	S	30'614.00		30'614.00	7'680.00
1.102501	Originalgrafiken Wyss, Wappenscheiben	7'680.00	S				7'680.00
1.102502	SBB GA Flexicard			30'614.00		30'614.00	
103	Transitorische Aktiven	66'873.25	S	84'564.50		8'501.25	142'936.50
1.103001	Transitorische Aktiven	66'873.25	S	84'564.50		8'501.25	142'936.50
11	VERWALTUNGSVERMÖGEN	20'416'646.19	S	4'021'950.13		1'644'615.81	22'793'980.51
114	Sachgüter	18'142'671.19	S	2'952'969.80		1'447'435.48	19'648'205.51
1140	Grundstücke Verwaltungsvermögen	206'000.00	S			20'600.00	185'400.00
1.114001	Grundstücke Politische Gemeinde	206'000.00	S			20'600.00	185'400.00
1141	Tiefbauten Verwaltungsvermögen	5'268'678.60	S	1'469'107.40		193'764.60-	6'931'550.60
1.114100	Tiefbauten Schule	24'000.00	S			2'400.00	21'600.00
1.114101	Tiefbauten Politische Gemeinde	3'715'000.00	S	426'189.50		416'889.50	3'724'300.00
1.114105	Tiefbauten Polit.Gde:Schützenhaus, Tefferanzeige, Kugelfang	85'000.00	S			8'500.00	76'500.00
1.114150	Tiefbauten Wasserwerk			335'557.55		548'042.45-	883'600.00
1.114160	Tiefbauten Abwasserbeseitigung			478'210.60		81'210.60	397'000.00
1.114170	Tiefbauten Abfallbeseitigung						
1.114180	Tiefbauten Elektrizitätswerk	1'441'751.35	S	229'149.75		154'722.25-	1'825'623.35
1.114185	Tiefbauten EWO Anlagen im Bau	2'927.25	S				2'927.25
1143	Hochbauten Verwaltungsvermögen	11'339'689.15	S	1'168'554.05		1'173'429.05	11'334'814.15
1.114300	Hochbauten Schule	4'304'000.00	S	863'685.20		516'785.20	4'650'900.00
1.114301	Hochbauten Politische Gemeinde	2'041'000.00	S	219'107.35		226'107.35	2'034'000.00
1.114302	Hochbauten Polit.Gde:Asylwesen						
1.114303	Hochbauten Polit.Gde:Suchtabhängige						
1.114304	Hochbauten Polit.Gde:Schützenhaus	8'000.00	S			1'000.00	7'000.00
1.114306	Hochbauten Polit.Gde: Chliriethalle Instandstellung Halle						
1.114307	Hochbauten Polit.Gde: Chliriethalle Wiederaufbau Kopfbau	2'608'000.00	S			260'800.00	2'347'200.00
1.114308	Hochbauten Schule Pavillon	734'000.00	S			73'400.00	660'600.00
1.114370	Hochbauten Abfallbeseitigung						
1.114380	Hochbauten Elektrizitätswerk	1'535'765.85	S	85'761.50		95'336.50	1'526'190.85
1.114382	Hochbauten Elektrizitätswerk Anlagen im Bau	108'923.30	S				108'923.30
1146	Mobilien	1'328'303.44	S	315'308.35		447'171.03	1'196'440.76
1.114600	MobilierSchule	261'000.00	S			52'200.00	208'800.00

8. Bestandesrechnung - Einzelkonten

Konto	Text	Anfangsbestand 2017		Zugang	Veränderung 2017		Rechnung 2017 per 31.12.
		Saldo	S		Abgang		
1.114601	Politische Gemeinde: Mobiliar, Maschinen, Fahrzeuge	459'000.00	S	210'787.95	137'487.95	532'300.00	
1.114602	EDV-Anlage Gemeindeverwaltung	227'225.33	S		113'612.67	113'612.66	
1.114603	EDV-Anlage Friedensrichteramt						
1.114604	EDV-Anlage Sozialabteilung	22'389.94	S		15'949.93	6'440.01	
1.114605	EDV-Anlage Bibliothek	1'362.17	S		681.08	681.09	
1.114606	EDV-Anlage neu						
1.114607	EDV-Lösung Liegenschaftenabteilung, Rimo R4						
1.114608	EDV-Anlage Schule						
1.114610	Mobiliar Chliriethalle	154'000.00	S	44'381.50	39'681.50	158'700.00	
1.114611	Mobiliar in Seniorenzentrum Bibliothek und Mehrzwecksaal						
1.114650	Mobiliar Wasserwerk			60'138.90	60'138.90		
1.114660	Mobiliar Abwasserbeseitigung						
1.114670	Mobiliar Abfallbeseitigung						
1.114680	Mobiliar Elektrizitätswerk	160'699.00	S		27'419.00	133'280.00	
1.114685	Mobiliar Elektrizitätswerk Anlagen im Bau	42'627.00	S			42'627.00	
115	Darlehen und Beteiligungen	2'020'975.00	S		63'000.00	1'957'975.00	
1.115201	Darlehen an Primarschulgemeinde Oberglatt (fällig 16.05.2018)						
1.115202	Spital Bülach AG	1'356'400.00	S			1'356'400.00	
1.115203	Darlehen an Primarschulgemeinde Oberglatt (fällig 20.06.2015)						
1.115205	Zweckverband Gesundheitszentrum Dielsdorf, Anteil am Eigenkapital	523'575.00	S			523'575.00	
1.115301	KZU Kompetenzzentrum Pflege und Gesundheit, Pflegezentrum Bächli, Dotationskapital	126'000.00	S		63'000.00	63'000.00	
1.115401	Verein Unterland-Jobs	10'000.00	S			10'000.00	
1.115501	Beitrag an ASIG Arbeiter-Siedlungs- Genossenschaft, Zürich						
1.115502	Genossenschaft WSGZ	5'000.00	S			5'000.00	
116	Investitionsbeiträge	163'000.00	S	1'070'471.20	125'271.20	1'108'200.00	
1162	Beiträge an Gemeinden/Zweckverbände	163'000.00	S	1'070'471.20	125'271.20	1'108'200.00	
1.116201	Beiträge an andere Gemeinden und Zweckverbände						
1.116202	Beiträge an ZivilschutzZV RONN	11'000.00	S	12'729.20	2'429.20	21'300.00	
1.116203	Spital Bülach	1'000.00	S		1'000.00		
1.116204	Zweckverband Sozialdienste Dielsdorf	12'000.00	S	4'348.55	1'648.55	14'700.00	
1.116205	Zweckverband KESB Bezirk Dielsdorf	54'000.00	S		5'400.00	48'600.00	
1.116206	Spital Dielsdorf						
1.116207	Zweckverband Polizei RONN	59'000.00	S		5'900.00	53'100.00	

8. Bestandesrechnung - Einzelkonten

Konto	Text	Anfangsbestand 2017		Zugang	Veränderung 2017		Rechnung 2017 per 31.12.
		Saldo	S		Abgang		
1.116208	Zweckverband Betreuungskreis Rümlang-Oberglatt	1'000.00	S			1'000.00	
1.116260	ARA Fischbach-Glatt: Erweiterung	25'000.00	S	1'053'393.45		107'893.45	970'500.00
117	Uebrige aktivierte Ausgaben	90'000.00	S	1'490.87-		8'909.13	79'600.00
1.117101	Vermessung, Raumplanung	90'000.00	S	1'490.87-		8'909.13	79'600.00
12	SPEZIALFINANZIERUNGEN						
1.128060	Abwasserbeseitigung Ausgleichskto Laufende Rechnung						
1.128070	Abfallbeseitigung Ausgleichskto Laufende Rechnung						

8. Bestandesrechnung - Einzelkonten

Konto	Text	Anfangsbestand 2017		Zugang	Veränderung 2017		Rechnung 2017 per 31.12.
		Saldo	S		Abgang		
2	P A S S I V E N	58'681'622.00	H	178'421'327.23	175'206'781.82	61'896'167.41	
20	FREMDKKAPITAL	29'536'324.54	H	67'880'289.07	68'708'185.33	28'708'428.28	
200	Laufende Verpflichtungen	8'218'442.20	H	67'359'617.18	67'327'297.17	8'250'762.21	
1.200000	Kreditoren Schule	6'847.15-	H	712'993.25	442'546.20	263'599.90	
1.200001	Kreditoren Gemeinde						
1.200002	Beiträge an AHV/ALV			589'215.30	864'669.10	275'453.80-	
1.200003	Beiträge an BVK Personalvorsorge des Kantons Zürich	15'815.65-	H	862'479.95	860'045.15	13'380.85-	
1.200004	Beiträge an Unfallversicherung	2'158.65-	H	88'455.95	86'297.30		
1.200005	Quellensteuer	3'003.80	H	4'644.30	6'709.20	938.90	
1.200006	Kaderversicherung ASGA St. Gallen			39'819.60	41'074.40	1'254.80-	
1.200008	Kreditoren-Sammelkonto	3'077'328.40	H	32'437'333.82	30'399'054.41	5'115'607.81	
1.200009	Kreditoren-Zahlungsausgleichskonto			30'399'054.41	30'399'054.41		
1.200011	Durchlaufkonto Kreditorenzahlungen	7'890.80	H	24'557.40	21'048.20	11'400.00	
1.200050	Kreditor MWST Wasserwerk CHE-112.532.563 - Ref. 307 296			22'535.50	22'535.50		
1.200060	Kreditor MWST Abwasserbeseitigung CH-112.501.887 - Ref. 301 671			84'060.55	84'060.55		
1.200070	Kreditor MWST Abfallbeseitigung CHE-112.532.586 - Ref. 307 301			66'307.95	66'307.95		
1.200080	Kreditor MWST Elektrizitätswerk CHE-112.496.826 - Ref. 307 292			226'273.90	226'273.90		
2001	Depotgelder	5'153'077.55	H	1'798'684.60	3'804'504.75	3'147'257.40	
1.200100	Depotgelder	4'000.00	H	300.00		4'300.00	
1.200101	Depotgelder Schlüssel Sozialwohnungen	1'100.00	H	800.00	900.00	1'000.00	
1.200102	Depotgelder diverse	32'800.00	H	4'000.00	2'000.00	34'800.00	
1.200103	Depotgelder Grundstückgewinnsteuer	5'115'177.55	H	1'793'584.60	3'801'604.75	3'107'157.40	
1.200104	Depotgelder Kautionen						
1.200110	Depotgelder Einbürgerungen						
2006	Kontokorrente						
1.200603	Gruppenwasserversorgung Furttal						
1.200606	Zweckverband Sozialdienste des Bezirks Dielsdorf						
1.200607	Regionales Zentrum für Gesundheit und Pflege Dielsdorf						
1.200611	Polizeizweckverband RONN						
2009	Übrige laufende Verpflichtungen	1'963.10	H	3'200.70	3'116.15	2'047.65	
1.200985	EWO Guthaben/Schulden Debitoren	1'963.10	H	3'200.70	3'116.15	2'047.65	
201	Kurzfristige Schulden						
2010	Banken / Post						
1.201000	Bankschulden						

8. Bestandesrechnung - Einzelkonten

Konto	Text	Anfangsbestand 2017		Zugang	Veränderung 2017		Rechnung 2017 per 31.12.
		Saldo	S		Abgang		
1.201001	ZKB Fester Vorschuss Schule						
1.201002	ZKB Fester Vorschuss Politische Gde.						
1.201005	Postscheck 87-771624-2 EW Oberglatt/Rümlang						
202	Langfristige Schulden	17'980'000.00	H			980'000.00	17'000'000.00
2021	Langfristige Darlehen	17'980'000.00	H			980'000.00	17'000'000.00
1.202100	Langfristige Darlehen Schule						
1.202101	Langfristige Darlehen Banken	14'980'000.00	H			980'000.00	14'000'000.00
1.202103	Langfristige Darlehen Versicherungs- gesellschaften	3'000'000.00	H				3'000'000.00
203	Verpflichtungen für Sonderrechnungen	146'121.08	H	410'334.70		22'429.40	534'026.38
1.203300	Verwaltete Stiftungen Schule	4'565.08	H				4'565.08
1.203301	Legat Altersheim						
1.203302	Waisen- und Studienfonds Mina Rüegg-Maag/R.E. Blum	109'198.40	H			11'107.75	98'090.65
1.203303	Erneuerungsfonds Furtacherhuus FV	32'357.60	H	3'000.00			35'357.60
1.203304	Legat Erbschaft Frau Charlotte Hinnen			407'334.70		11'321.65	396'013.05
1.203900	Uebrige Sonderrechnungen						
204	Rückstellungen	2'905'984.40	H	90'000.00		346'076.40	2'649'908.00
1.204000	Rückstellungen Sanierung BVK PS	234'648.00	H			234'648.00	
1.204001	Rückstellungen Laufende Rechnung	2'559'908.00	H	90'000.00			2'649'908.00
1.204002	Rückstellungen Sanierung BVK Pol.Gde.	111'428.40	H			111'428.40	
1.204003	Rückstellungen Sanierung BVK (Zweckverband Sozialdienste Dielsdorf)						
1.204004	Rückstellungen Laufende Rechnung 13. Monatslohn						
1.204101	Rückstellungen Investitionsrechnung						
205	Transitorische Passiven	285'776.86	H	20'337.19		32'382.36	273'731.69
1.205001	Transitorische Passiven	285'776.86	H	20'337.19		32'382.36	273'731.69
21	VERRECHNUNGEN	2'353'975.94	H	107'054'276.20		105'814'889.80	3'593'362.34
210	Steuern Rechnungsjahr	522'850.86	H	48'933'205.47		49'023'821.19	432'235.14
1.210001	Steuern J-Abrechnung 2017	16'337'282.00	H	16'297'936.91		32'635'218.91	
1.210101	Ablieferung und Bezugskosten J-Abrechnung 2017	15'814'431.14	H	32'635'268.56		16'388'602.28	432'235.14
212	Steuern früherer Jahre	695'581.24	H	8'337'826.81		8'562'589.40	470'818.65
2120	SR-Abrechnungen	17'465'277.07	H	8'337'826.81		400.00	25'802'703.88
1.212000	SR-Abrechnung 2000						
1.212001	SR-Abrechnung 2001						
1.212002	SR-Abrechnung 2002						

8. Bestandesrechnung - Einzelkonten

Konto	Text	Anfangsbestand 2017		Zugang	Veränderung 2017		Rechnung 2017 per 31.12.
		Saldo	S		Abgang		
1.212003	SR-Abrechnung 2003						
1.212004	SR-Abrechnung 2004	1'191.40	H	1'987.25			3'178.65
1.212005	SR-Abrechnung 2005						
1.212006	SR-Abrechnung 2006	2'170.45-	H	2'220.05			49.60
1.212007	SR-Abrechnung 2007	568.90	H				568.90
1.212008	SR-Abrechnung 2008	6'456.80	H				6'456.80
1.212009	SR-Abrechnung 2009	29'618.00	H	643.35			30'261.35
1.212010	SR-Abrechnung 2010	36'889.35	H	5'794.40	400.00		42'283.75
1.212011	SR-Abrechnung 2011	418'023.97	H	19'186.65			437'210.62
1.212012	SR-Abrechnung 2012	518'786.60	H	9'431.55			528'218.15
1.212013	SR-Abrechnung 2013	2'418'965.60	H	138'344.20			2'557'309.80
1.212014	SR-Abrechnung 2014	8'310'012.54	H	754'656.61			9'064'669.15
1.212015	SR-Abrechnung 2015	5'726'934.36	H	2'205'184.96			7'932'119.32
1.212016	SR-Abrechnung 2016			5'200'377.79			5'200'377.79
1.212017	SR-Abrechnung 2017						
1.212050	Eingang abgeschriebener Steuern						
1.212097	SR-Abrechnung 1997						
1.212098	SR-Abrechnung 1998						
1.212099	SR-Abrechnung 1999						
2121	Ablieferungen und Bezugskosten	16'769'695.83-	H		8'562'189.40		25'331'885.23-
1.212100	Ablieferung und Bezugskosten SR-Abrechnung 2000						
1.212101	Ablieferung und Bezugskosten SR-Abrechnung 2001						
1.212102	Ablieferung und Bezugskosten SR-Abrechnung 2002						
1.212103	Ablieferung und Bezugskosten SR-Abrechnung 2003						
1.212104	Ablieferung und Bezugskosten SR-Abrechnung 2004	405.32	H		2'557.00		2'151.68-
1.212105	Ablieferung und Bezugskosten SR-Abrechnung 2005						
1.212106	Ablieferung und Bezugskosten SR-Abrechnung 2006	2'907.35	H		1'788.56		1'118.79
1.212107	Ablieferung und Bezugskosten SR-Abrechnung 2007	304.36-	H		264.54		568.90-
1.212108	Ablieferung und Bezugskosten SR-Abrechnung 2008	7'433.95-	H		977.15-		6'456.80-
1.212109	Ablieferung und Bezugskosten SR-Abrechnung 2009	28'580.16-	H		1'314.36		29'894.52-
1.212110	Ablieferung und Bezugskosten SR-Abrechnung 2010	28'554.77-	H		10'694.64		39'249.41-
1.212111	Ablieferung und Bezugskosten SR-Abrechnung 2011	405'250.87-	H		20'891.48		426'142.35-
1.212112	Ablieferung und Bezugskosten SR-Abrechnung 2012	547'321.03-	H		24'320.77-		523'000.26-

8. Bestandesrechnung - Einzelkonten

Konto	Text	Anfangsbestand 2017 Saldo S		Zugang	Veränderung 2017 Abgang	Rechnung 2017 per 31.12.
1.212113	Ablieferung und Bezugskosten SR-Abrechnung 2013	2'205'858.17-	H		344'904.58	2'550'762.75-
1.212114	Ablieferung und Bezugskosten SR-Abrechnung 2014	8'249'656.74-	H		773'761.48	9'023'418.22-
1.212115	Ablieferung und Bezugskosten SR-Abrechnung 2015	5'300'048.45-	H		2'586'591.44	7'886'639.89-
1.212116	Ablieferung und Bezugskosten SR-Abrechnung 2016				4'844'719.24	4'844'719.24-
214	Quellensteuern	144'166.10	H	1'112'804.05	1'051'450.65	205'519.50
1.214001	Quellensteuern I	144'166.10	H	1'112'706.40	1'051'256.80	205'615.70
1.214101	Quellensteuern II			97.65	193.85	96.20-
215	Nach- und Strafsteuern	5'352.70	H	11'459.10	14'938.90	1'872.90
2150	Nach- und Strafsteuern Ablieferungen und Bezugskosten	5'352.70	H	11'459.10	14'938.90	1'872.90
1.215001	Nachsteuern und Bussen Ablieferungen und Bezugskosten	5'352.70	H	11'459.10	14'938.90	1'872.90
216	Steuerausscheidungen und pauschale Steueranrechnungen	942'028.50	H	904'241.60	1'720'973.50	125'296.60
1.216001	Aktive Steuerausscheidungen	1'033'663.50	H	708'168.30	1'609'475.60	132'356.20
1.216101	Passive Steuerausscheidungen	91'021.45-	H	196'073.30	108'442.95	3'391.10-
1.216201	Pauschale Steueranrechnung	613.55-	H		3'054.95	3'668.50-
217	Verschiedene Steuern und Abgaben					
1.217001	Christkatholische Kirchensteuern					
1.217101	Bundessteuern					
1.217501	Liegenschaftsabgaben					
218	Uebrige Verrechnungskonten	43'996.54	H	47'754'739.17	45'441'116.16	2'357'619.55
2180	Baudepositen			1'863'400.65		1'863'400.65
1.218000	Baudepositen			1'863'400.65		1'863'400.65
2189	Uebrige Verrechnungen	43'996.54	H	45'891'338.52	45'441'116.16	494'218.90
1.218900	Uebrige Verrechnungskonten					
1.218901	Verrechnungen diverse			544'340.20	557'238.45	12'898.25-
1.218902	Verrechnungen Pflagemütter			81'187.75	97'821.25	16'633.50-
1.218903	Personalanlässe					
1.218905	Steuern - Differenzenkonto					
1.218907	Debitkarten					
1.218910	Personalausflug					
1.218911	Uebergangskonto Löhne Gemeinde	18'633.60	H	4'130'177.00	4'132'247.55	16'563.05
1.218912	Quellensteuer					
1.218913	Bevorschussungen Arbeitslosengelder	7'906.00-	H		3'706.00-	4'200.00-
1.218914	Uebergangskonto Löhne Schule	8'170.00	H	2'171'183.20	2'167'513.55	11'839.65

8. Bestandesrechnung - Einzelkonten

Konto	Text	Anfangsbestand 2017		Zugang	Veränderung 2017		Rechnung 2017 per 31.12.
		Saldo	S		Abgang		
1.218916	Hilfsgesellschaft Zürich	1'950.00	H	3'260.00		4'413.45	796.55
1.218918	Fundbüro Finderlohn	624.95	H	168.75		20.00	773.70
1.218921	Kassadifferenzen						
1.218925	Steuern, VRSG-Sammelkonto	11'954.68	H	26'908'538.69		26'402'051.82	518'441.55
1.218926	Lohnverwaltungen KLIB	50'246.16	H			968.68-	51'214.84
1.218928	Sozialabteilung Oberglatt	141'172.80-	H	4'397'208.95		4'372'409.05	116'372.90-
1.218932	Private Hausanschlüsse Sandacher						
1.218940	Strassenwesen, Weiterverrechnung						
1.218941	EWO, Weiterverrechnung						
1.218950	MWST - Wasserwerk, CH-112.532.563 - Ref. 307 296 Quartalsabrechnungen	6'023.80-	H	16'863.22		31'840.27	21'000.85-
1.218960	MWST - Abwasserbes. CHE-112.501.887 - Ref. 307 671 Quartalsabrechnungen	64'422.95	H	79'321.05		172'800.60	29'056.60-
1.218970	MWST - Abfallbes. CHE-112.532.586 - Ref. 307 301 Quartalsabrechnungen	4'279.80-	H	41'478.55		38'907.35	1'708.60-
1.218980	MWST - EWO, CHE-1112.496.826 - Ref. 307 292 Quartalsabrechnungen	46'210.20	H	149'454.05		100'243.00	95'421.25
1.218984	EW-Uebergangskonto 1. Semester			685'446.40		684'830.80	615.60
1.218985	EW-Uebergangskonto 2. Semester	1'166.40	H	1'166.40-		172.80	172.80-
1.218986	VK Lidl Oberglatt						
1.218998	Lohnsammler PS			2'486'288.30		2'486'288.30	
1.218999	Lohnsammler OG			4'197'588.81		4'196'992.60	596.21
22	SPEZIALFINANZIERUNGEN	16'741'177.66	H	909'664.46		683'706.69	16'967'135.43
228	Verpflichtungen für Spezialfinanzierungen	16'741'177.66	H	909'664.46		683'706.69	16'967'135.43
1.228050	Wasserwerk Ausgleichskonto Laufende Rechnung / Investitionsrechnung	2'896'321.95	H			271'043.45	2'625'278.50
1.228060	Abwasserbeseitigung Auslgeichskonto Laufende Rechnung / Investitionsrechnung	5'954'386.12	H			296'947.29	5'657'438.83
1.228070	Abfallbeseitigung Ausgleichskonto Laufende Rechnung / Investitionsrechnung	1'567'537.77	H	190'161.52			1'757'699.29
1.228080	Elektrizitätswerk Ausgleichskonto Laufende Rechnung / Investitionsrechnung	6'100'541.57	H	719'502.94		115'715.95	6'704'328.56
2281	Spezialfonds	222'390.25	H				222'390.25
1.228100	Ersatzabgaben Parkplätze						
1.228101	Ersatzabgaben Schutzraumbauten	222'390.25	H				222'390.25
23	EIGENKAPITAL	10'050'143.86	H	2'577'097.50			12'627'241.36
239	Eigenkapital	10'050'143.86	H	2'577'097.50			12'627'241.36
1.239001	Eigenkapital	10'050'143.86	H	2'577'097.50			12'627'241.36

9. Abschreibungstabelle 2017

Jahresrechnung

Verwaltungsvermögen Konten 1.1140 - 1.1179		Buchwert Anfang Rechnungsjahr	Nettoinvestitionen im Rechnungsjahr	Buchwert vor Abschreibung	Abschreibungen			Buchwert Ende Rechnungsjahr
					%	ordentliche	zusätzliche	
Grundstücke 206'000.00								
1.114001	Politische Gemeinde	206'000.00		206'000.00	10	20'600.00		185'400.00
Tiefbauten 5'268'678.60								
1.114100	Tiefbauten Schule	24'000.00	0.00	24'000.00	10	2'400.00		21'600.00
1.114101	Politische Gemeinde	3'715'000.00	423'189.50	4'138'189.50	10	413'889.50		3'724'300.00
1.114105	Schützenhaus, Trefferanzeige	85'000.00		85'000.00	10	8'500.00		76'500.00
1.114150	Wasserversorgung	0.00	1'193'952.80	1'193'952.80	10	119'452.80	190'900.00	883'600.00
1.114160	Abwasserbeseitigung	0.00	1'121'136.10	1'121'136.10	10	112'136.10	612'000.00	397'000.00
1.114170	Abfallbeseitigung	0.00		0.00	10			0.00
1.114180	Elektrizitätswerk	1'441'751.35	462'880.15	1'904'631.50	linear	79'008.15		1'825'623.35
1.114185	Elektrizitätswerk AIB	2'927.25		2'927.25				2'927.25
Hochbauten 11'339'689.15								
1.114300	Hochbauten Schule	4'304'000.00	863'685.20	5'167'685.20	10	516'785.20		4'650'900.00
1.114301	Politische Gemeinde	2'041'000.00	219'107.35	2'260'107.35	10	226'107.35		2'034'000.00
1.114304	Schützenhaus	8'000.00		8'000.00	10	1'000.00		7'000.00
1.114307	Chlriethalle, Kopfbau	2'608'000.00		2'608'000.00	10	260'800.00		2'347'200.00
1.114308	Hochbauten Schule Pavillion	734'000.00		734'000.00	10	73'400.00		660'600.00
1.114380	Elektrizitätswerk	1'535'765.85	85'761.50	1'621'527.35	linear	95'336.50		1'526'190.85
1.114382	Elektrizitätswerk AIB	108'923.30		108'923.30				108'923.30
Mobilien, Maschinen, Fahrzeuge 1'328'303.44								
1.114600	Mobiliar Schule	261'000.00		261'000.00	20	52'200.00		208'800.00
1.114601	Politische Gemeinde	459'000.00	206'387.95	665'387.95	20	133'087.95		532'300.00
1.114602	EDV-Anlage Gemeindeverwaltung	227'225.33		227'225.33	linear	113'612.67		113'612.66
1.114603	EDV-Anlage Friedensrichteramt	0.00		0.00	linear			0.00
1.114604	EDV-Anlage Sozialabteilung	22'389.94		22'389.94	linear	15'949.93		6'440.01
1.114605	EDV-Anlage Bibliothek	1'362.17		1'362.17	linear	681.08		681.09

9. Abschreibungstabelle 2017

Jahresrechnung

Verwaltungsvermögen Konten 1140 - 1179	Buchwert Anfang Rechnungsjahr	Nettoinvestitionen im Rechnungsjahr	Buchwert vor Abschreibung	Abschreibungen			Buchwert Ende Rechnungsjahr
				%	ordentliche	zusätzliche	
1.114608 EDV-Schule	0.00		0.00	linear			0.00
1.114610 Chliriethalle, Mobiliar, Einrichtungen	154'000.00	44'381.50	198'381.50	20	39'681.50		158'700.00
1.114650 Wasserversorgung	0.00	60'138.90	60'138.90	20	12'038.90	48'100.00	0.00
1.114660 Abwasserbeseitigung	0.00		0.00	20	0.00		0.00
1.114670 Abfallbeseitigung	0.00		0.00	20	0.00		0.00
1.114680 Elektrizitätswerk	160'699.00		160'699.00	linear	27'419.00		133'280.00
1.114685 Mobiliar EW Anlagen AIB	42'627.00		42'627.00				42'627.00
Darlehen an private Institutionen		2'020'975.00					
1.115202 Spital Bülach AG	1'356'400.00		1'356'400.00				1'356'400.00
1.115205 ZV Gesundheitszentrum Dielsdorf	523'575.00		523'575.00				523'575.00
1.115301 KZU Bächli, Dotationskapital	126'000.00		126'000.00		63'000.00		63'000.00
1.115401 Verein Unterland-Jobs	10'000.00		10'000.00				10'000.00
1.115502 Genossenschaft WSGZ	5'000.00		5'000.00				5'000.00
Investitionsbeiträge		163'000.00					
1.116202 Zivilschutz RONN	11'000.00	12'729.20	23'729.20	10	2'429.20		21'300.00
1.116203 Spitalverband Bülach	1'000.00		1'000.00	10	1'000.00		0.00
1.116204 ZV Sozialdienste Dielsdorf	12'000.00	4'348.55	16'348.55	10	1'648.55		14'700.00
1.116205 ZV KESB Bezirk Dielsdorf	54'000.00		54'000.00	10	5'400.00		48'600.00
1.116207 ZV Polizei RONN	59'000.00		59'000.00	10	5'900.00		53'100.00
1.116260 ARA Fischbach-Glatt	25'000.00	1'053'393.45	1'078'393.45	10	107'893.45		970'500.00
1.116208 ZV Betriebsamt	1'000.00		1'000.00	10	1'000.00		0.00
Vermessung/Raumplanung		90'000.00					
1.117101 Politische Gemeinde	90'000.00	-1'490.87	88'509.13	10	8'909.13		79'600.00
	20'416'646.19	20'416'646.19	5'749'601.28		2'521'266.96	851'000.00	22'793'980.51

5'749'601.28

Total Abschreibungen	3'372'266.96
----------------------	---------------------

Bericht der finanztechnischen Prüfstelle

an die Rechnungsprüfungskommission
und Vorsteherschaft der

Politische Gemeinde Oberglatt

Als finanztechnische Prüfstelle haben wir die beiliegende Jahresrechnung der Politischen Gemeinde Oberglatt, bestehend aus den gesetzlich vorgeschriebenen Elementen, für das am 31. Dezember 2017 abgeschlossene Rechnungsjahr geprüft.

Verantwortung der Vorsteherschaft

Die Vorsteherschaft ist für die Aufstellung der Jahresrechnung in Übereinstimmung mit den für die Organisation geltenden Rechtsgrundlagen verantwortlich. Diese Verantwortung beinhaltet die Ausgestaltung, Implementierung und Aufrechterhaltung eines internen Kontrollsystems mit Bezug auf die Aufstellung einer Jahresrechnung, die frei von wesentlichen falschen Angaben als Folge von Verstössen oder Irrtümern ist. Darüber hinaus ist die Vorsteherschaft für die rechtmässige Rechnungslegung verantwortlich.

Verantwortung der finanztechnischen Prüfstelle

Unsere Verantwortung ist es, aufgrund unserer Prüfung ein Prüfungsurteil über die Jahresrechnung abzugeben. Wir haben die Prüfung in Übereinstimmung mit den gesetzlichen Vorschriften und den Schweizer Prüfungsstandards vorgenommen. Nach diesen Standards ist die Prüfung so zu planen und durchzuführen, dass mit hinreichender Sicherheit eine Aussage darüber gemacht werden kann, ob die Jahresrechnung frei von wesentlichen falschen Angaben ist.

Eine Prüfung beinhaltet die Durchführung von Prüfungshandlungen zur Erlangung von Prüfungsnachweisen für die in der Jahresrechnung enthaltenen Wertansätze und sonstigen Angaben. Die Auswahl der Prüfungshandlungen liegt im pflichtgemässen Ermessen der Prüfenden. Dies schliesst eine Beurteilung der Risiken wesentlicher falscher Angaben in der Jahresrechnung als Folge von Verstössen oder Irrtümern ein. Bei der Beurteilung dieser Risiken berücksichtigen die Prüfenden das interne Kontrollsystem, soweit es für die Aufstellung der Jahresrechnung von Bedeutung ist, um die den Umständen entsprechenden Prüfungshandlungen festzulegen. Die Prüfung umfasst zudem die Beurteilung der rechtmässigen Anwendung der Rechnungslegung. Wir sind der Auffassung, dass die von uns erlangten Prüfungsnachweise eine ausreichende und angemessene Grundlage für unser Prüfungsurteil bilden.

Prüfungsurteil und Empfehlung zur Genehmigung

Nach unserer Beurteilung entspricht die Jahresrechnung für das am 31. Dezember 2017 abgeschlossene Rechnungsjahr den für die Organisation geltenden Vorschriften.

Empfehlung zur Genehmigung

Wir empfehlen, die vorliegende Jahresrechnung zu genehmigen.

Fachkunde sowie Unabhängigkeit

Wir bestätigen, dass wir die gesetzlichen Anforderungen an die Fachkunde und Unabhängigkeit erfüllen und keine mit unserer Unabhängigkeit nicht vereinbaren Sachverhalte vorliegen.


Zürich, 22. Mai 2018

ka/swa

Balmer-Etienne AG



Alois Köchli
Zugelassener Revisionsexperte
(leitender Revisor)



Sandro Waldispühl
Zugelassener Revisionsexperte

Jahresrechnung 2017

11. Rechnungsabschluss 2017

Jahresrechnung

Abschied der Finanzverwaltung

Die Richtigkeit und Vollständigkeit der vorstehenden Jahresrechnung 2017
und der Sonderrechnungen bestätigt:

Oberglatt, 29. März 2018

Der Abteilungsleiter
Finanzen



Louis Mouwen

Abschied des Gemeinderates Oberglatt


Der Gemeinderat beschliesst:

Der Gemeindeversammlung wird beantragt:

1. Die Jahresrechnung und die Sonderrechnungen 2017 der Gemeinde Oberglatt werden genehmigt. Die Jahresrechnung schliesst bei Aufwand von Fr. 43'033'817.97 und Ertrag von Fr. 45'610'915.47 mit einem Ertragsüberschuss von Fr. 2'577'097.50 ab.
3. Die Investitionsrechnung zeigt im Verwaltungsvermögen Ausgaben von Fr. 4'042'950.13 und Einnahmen von Fr. -1'706'651.15, was Nettoinvestitionen von Fr. 5'749'601.28 ergibt.
2. Der Ertragsüberschuss von Fr. 2'577'097.50 wird dem Eigenkapital zugewiesen, welches Ende des Rechnungsjahres 2017 einen Saldo von Fr. 12'627'241.36 aufweist.

Oberglatt, 3. April 2018

GEMEINDERAT OBERGLATT



Werner Stähli
Präsident



Sandra Markovic
Schreiberin



Rechnungsprüfungskommission Oberglatt

Bezirksrat Dielsdorf (1)

Abschied

Absender:
Nadine Anderegg, Aktuarin
Alte Stationsstrasse 1
8154 Oberglatt
Tel. P: 043 539 70 18, Tel. M: 076 558 47 77
8154 Oberglatt, 26. April 2018

Kopie zur Kenntnisnahme an
- RPK Führungsordner Präsident (1)
- Ordner Abschiede Aktuar RPK (1)

Jahresrechnung 2017 Politische Gemeinde Oberglatt

1. Antrag

Vorbehältlich der finanztechnischen Prüfung, welche zum Zeitpunkt der Beschlussfassung noch nicht stattfand, beantragt die RPK der Gemeindeversammlung, die Jahresrechnung und die Sonderrechnungen 2017 der Politischen Gemeinde zu genehmigen.

Die Jahresrechnung weist folgende Grunddaten auf:

Laufende Rechnung:	Aufwand	Fr.	43'033'817.97
	Ertrag	Fr.	<u>45'610'915.47</u>
	Ertragsüberschuss	Fr.	2'577'097.50
Investitionsrechnung:	Ausgaben	Fr.	4'042'950.13
	Einnahmen	Fr.	<u>- 1'706'651.15</u>
	Nettoinvestitionen	Fr.	5'749'601.28
Eigenkapital per 31.12.2016		Fr.	12'627'241.36
Bilanz	Aktiven/Passiven jeweils	Fr.	61'896'167.41

2. Finanzpolitische Prüfung

Die finanzpolitische Prüfung der Jahresrechnung gibt zu folgenden Bemerkungen Anlass:


- Der hohe Ertragsüberschuss, welcher gemäss Budget nicht zu erwarten war, resultiert wie schon im Vorjahr mehrheitlich aus Mehreinnahmen bei den Steuern.
- Die Investitionsrechnung weist gegenüber dem Budget tiefere Investitionen aus. Dies führt zu tieferen Abschreibungen als budgetiert, was sich positiv auf das Ergebnis der laufenden Rechnung auswirkt.


3. Finanztechnische Prüfung

Der Bericht der finanztechnischen Prüfung liegt zum Zeitpunkt der Beschlussfassung noch nicht vor.

Wir danken der gesamten Gemeindeverwaltung und der Abteilung Finanzen im Besonderen für die ausführliche Beantwortung unserer Fragen bei der Prüfung der Jahresrechnung.

Rechnungsprüfungskommission Oberglatt


Jürg Dambach
Präsident


Nadine Anderegg
Aktuarin

11. Rechnungsabschluss 2017

Jahresrechnung

Abschied der Gemeindeversammlung der Politischen Gemeinde Oberglatt


Die Gemeindeversammlung vom 14. Juni 2018 beschliesst:

1. Die Jahresrechnung 2017 des Politischen Gemeindegutes, inkl. Sonderrechnungen, Fürsorge, Wasserversorgung, Abwasserbeseitigung, Elektrizitätswerk und Abfallbeseitigung wird genehmigt.
Diese schliesst bei Aufwand von Fr. 43'033'817.97 und Ertrag von Fr. 45'610'915.47 mit einem Ertragsüberschuss von Fr. 2'577'097.50 ab.
3. Die Investitionsrechnung zeigt im Verwaltungsvermögen Ausgaben von Fr. 4'042'950.13 und Einnahmen von Fr. -1'706'651.15, was Nettoinvestitionen von Fr. 5'749'601.28 ergibt.
2. Der Ertragsüberschuss von Fr. 2'577'097.50 wird dem Eigenkapital zugewiesen, welches Ende des Rechnungsjahres 2017 einen Saldo von Fr. 12'627'241.36 aufweist.

Oberglatt, 14. Juni 2018


Namens der Gemeindeversammlung

Der Präsident



W. Stähli

Die Schreiberin



S. Markovic

12. Anhang

Allgemeines.....	90
Regelwerk.....	92
Einzelheiten zur internen Verzinsung.....	94
Sonderrechnungen - Legate, Stiftungen.....	95
Verpflichtungskreditkontrolle 2017.....	100
Inventarveränderungen 2017.....	112
Gewährleistungsspiegel.....	119
Beteiligungsspiegel.....	120
Begründungen Laufende Rechnung.....	124
Begründungen Investitionsrechnung.....	159
Steuerabrechnungen.....	168

Jahresrechnung

1.1 Allgemeine Angaben zur Gemeinde

Die Politische Gemeinde Oberglatt mit Sitz der Verwaltung an der Rümlangstrasse 8 in 8154 Oberglatt zählte am 31. Dezember 2017 6'964 Einwohnerinnen und Einwohner mit zivilrechtlichem Wohnsitz in der Gemeinde.

Die Gemeinde Oberglatt ist nach der ordentlichen Gemeindeorganisation (mit Gemeindeversammlung gemäss § 40 ff. Gemeindegesetz des Kantons Zürich) organisiert. Seit 01.01.2014 ist die Primarschule Oberglatt Teil der Einheitsgemeinde Oberglatt. Die Einheitsgemeinde Oberglatt ist mit dem Dorfteil Hofstetten an der Sekundarschulgemeinde Niederhasli-Niederglatt-Hofstetten und mit dem Dorfteil Oberglatt an der Sekundarschulgemeinde Rümlang-Oberglatt angeschlossen.

Als Revisionsstelle amtiert die Balmer-Etienne AG, Kauffmannweg 4, 6003 Luzern

1.2 Spezielle Angaben zur Gemeinde

Die Gemeinde Oberglatt liegt im Zürcher Unterland, zentral gelegen, mit Viertelstundentakt der S-Bahn 5 nach Zürich (Fahrzeit 15 Minuten) und 1/2-Stundentakt nach Niederweningen einerseits und Rafz andererseits. Der nahegelegene Flughafen ist stündlich mit Bus erreichbar. An Werktagen verkehren einige Postautobusse zu den Hauptverkehrszeiten von und nach Bülach. Ein Autobahnanschluss zur A20 (Nordring) ist innert 10 Minuten erreichbar.

Oberglatt liegt an der Glatt, welche aus dem Greifensee fliesst und bei Rheinsfelden in den Rhein mündet. Und bietet somit ein Naherholungsgebiet für verschiedenste Freizeitaktivitäten.

Die Agglomerationsgemeinde mit 6'964 Einwohnern verfügt über eine gute Infrastruktur mit Lebensmittelgeschäften, einer Metzgerei, einer Bäckerei und Restaurants. Am Dorfrand befindet sich eine Mehrzweckhalle mit Aussensportanlagen. Im weitern sorgen viele aktive Vereine für eine entsprechende Freizeitgestaltung.

Jahresrechnung

		Rechnungsjahr 2017		Vorjahr 2016	
Höhe		430.00	müM		
Gemeindefläche		8'230'000.00	m2	8'230'000.00	m2
- davon Wald		90'000.00	m2	90'000.00	m2
Gemeindestrassen		24'600.00	lm	24'600.00	lm
Privatstrassen		1'250.00	lm	1'250.00	lm
Wasserleitungen		33'200.00	lm	33'200.00	lm
Kanalisationsleitungen		27'100.00	lm	27'100.00	lm
Stromleitungen		92'200.00	lm	92'200.00	lm
Betriebe (Industrie, Gewerbe, Dienstleistungen)		195	Betriebe	190	Betriebe
Einwohner		6'964		6'907	
Nettovermögen / Nettoschuld pro Einwohner (Finanzvermögen abzl. Fremdkapital)		Fr. 1'492.50		Fr. 1'250.20	
Stand Spezialfinanzierung	Wasser	Fr. 2'625'278.50		Fr. 2'896'321.95	
	Abwasser	Fr. 5'657'438.83		Fr. 5'954'386.12	
	Abfall	Fr. 1'757'699.29		Fr. 1'567'537.77	
	Elektrizität	Fr. 6'704'328.56		Fr. 6'100'541.57	

Regelwerk

Jahresrechnung

2.1 Angewendetes Regelwerk

Der Rechnungsabschluss der Gemeinde Oberglatt ist in Übereinstimmung mit den geltenden kantonalen Richtlinien und Gesetzen erstellt worden. Massgebend sind die Bestimmungen des Gesetzes über das Gemeindewesen (Gemeindegesetz; LS 131.1) und die Verordnung über den Gemeindehaushalt (LS 133.1).

Der Rechnungsabschluss für die Politische Gemeinde Oberglatt, die spezialfinanzierten Gemeindebetriebe und die Sonderrechnungen ist der 31. Dezember.

2.2 Bewertungsgrundsätze

Bewertung des Finanzvermögens

Das Finanzvermögen wird nach kaufmännischen Grundsätzen bilanziert.

Abschreibungen sind vorzunehmen, wenn Verluste oder wesentliche Wertminderungen eingetreten sind.

Bewertung des Verwaltungsvermögens

Das Verwaltungsvermögen wird zum jeweiligen Restbuchwert bilanziert.

Die ordentlichen Abschreibungen werden vom Bilanzwert zu Beginn des Rechnungsjahres, zuzüglich der Nettoinvestitionen des Rechnungsjahres berechnet. Sie betragen bei Sachgütern, Investitionsbeiträgen und übrigem Verwaltungsvermögen 10 Prozent, und bei Mobilien 20 %. Bei der EDV-Hardware beträgt der Abschreibungssatz 33 % linear.

Darlehen und Beteiligungen des Verwaltungsvermögens werden nach kaufmännischen Grundsätzen bewertet und abgeschrieben.

Zusätzliche Abschreibungen können vorgenommen werden, wenn sie im Voranschlag eingestellt sind.

Bewertung der Passiven

Die Passiven werden zum Nominalwert bilanziert.

Regelwerk

Jahresrechnung

Elektrizitätswerk Oberglatt (EWO)

Seit Einführung der Liberalisierung des Strommarktes per 1. Januar 2009 wird die Einhaltung des Stromversorgungs- und Energiegesetzes durch die Elektrizitätskommission ElCom überwacht. Betreiber und Eigentümer sind verpflichtet, eine Jahresrechnung sowie eine Kostenrechnung zu erstellen. Somit musste eine Anlagebuchhaltung eingeführt werden, mit linearer Abschreibung der Anlagewerte. Letztere mussten neu bewertet werden, was eine Aufwertung der Anlagewerte nach sich zog. Die Abschreibungsmethodik wird somit geändert. Die lineare Abschreibungsmethode wird angewandt, zusätzliche Abschreibungen sind nicht mehr möglich.

Einzelheiten zur internen Verzinsung

Jahresrechnung

Grundlagen zur internen Verzinsung (§§ 24 f VGH)

Gemäss GRB Nr. 11/17 vom 16. Mai 2017

Gegenstand (§ 65 KSGH)		Modalitäten (Art und Weise der Verzinsung)	Zinssatz %
Konto	Bezeichnung		
Grundeigentum Finanzvermögen			
1.102300	Grundstücke Schule		
1.102301	Grundstücke	a) Jahresanfangswerte	
1.102303	Grundeigentum mit Baurechten		
1.102305	Liegenschaft Furtacherhuus	b) einheitlicher Zinssatz für Soll- und Habenbestände	0.00
1.102307	Liegenschaft Bahnhofstrasse 42		
Uebrige Verzinsungen			
1.114302	Hochbau Asylwesen		
1.114303	Hochbau Suchtabhängige		
Verpflichtungen für Sonderrechnungen			
1.203300.1	Skilagerfonds		
1.203300.2	Fonds für Schulische Anlässe		
1.203301	Legat Altersheim		
1.203302	Waisen- und Studienfonds Mina Rüegg		
1.203303	Erneuerungsfonds Furtacherhuus		
Spezialfinanzierungen			
1.228050	Wasserwerk		
1.228060	Abwasserbeseitigung		
1.228070	Abfallbeseitigung		
1.228080	Elektrizitätswerk Oberglatt		

Sonderrechnungen - Legate, Stiftungen

Jahresrechnung

Bezeichnung und Zweckbestimmung:					Jahresrechnung 2017	
Waisen- und Studienfonds Mina Rüegg-Maag/René E. Blum. Unterstützung von Waisen-/Halbwaisenkindern, Kindern und Jugendlichen von in schwachen wirtschaftl. Verhältnissen lebenden Eltern oder von Alleinerziehenden					Soll	Haben
Konto 1.203302						
1. Ertrag						
1.1 Zinsen und Kapitalien						
Kapital	Zinssuss %	Zinstermin	Verfall	Bezeichnung		
109'198.40	0.00%	31.12.		Zins der Politischen Gemeinde		0.00
0.00						
0.00						
109'198.40						
1.2 Übrige Erträge						
2. Aufwand						
				Vergabungen 2017	11'107.75	
					11'107.75	0.00
						11'107.75
				Ertrags-/Aufwandüberschuss		11'107.75
					11'107.75	11'107.75
3. Abschluss						
				Reinvermögen Anfang Rechnungsjahr		109'198.40
				Ertrags-/Aufwandüberschuss +/-		-11'107.75
				Reinvermögen Ende Rechnungsjahr		98'090.65
4. Bilanz						
				Zinstragend angelegte Kapitalien	98'090.65	
				Verrechnungssteuern		
				Aktivenüberschuss = Reinvermögen	→	98'090.65

Sonderrechnungen - Legate, Stiftungen

Jahresrechnung

Bezeichnung und Zweckbestimmung: <u>Erneuerungsfonds Furtacherhuus (Wohneigentumsanteil der Politischen Gemeinde)</u>					Jahresrechnung 2017	
					Soll	Haben
1. Ertrag	Konto 1.203303					
1.1 Zinsen und Kapitalien	Zinssuss %	Zinstermin	Verfall	Bezeichnung		
Kapital						
32'357.60	0.00%	31.12.		Zins der Politischen Gemeinde		0.00
0.00						
0.00						
32'357.60						
1.2 Übrige Erträge	Jahreseinlage durch die Politische Gemeinde					2'190.00
	Jahreseinlage durch die Miteigentümerin					810.00
2. Aufwand						
					0.00	3'000.00
	Ertrags-/Aufwandüberschuss					-3'000.00
					0.00	0.00
3. Abschluss	Reinvermögen Anfang Rechnungsjahr					32'357.60
	Ertrags-/Aufwandüberschuss +/-					3'000.00
	Reinvermögen Ende Rechnungsjahr					35'357.60
4. Bilanz	Zinstragend angelegte Kapitalien				35'357.60	
	Aktivenüberschuss = Reinvermögen				→	35'357.60

Sonderrechnungen - Legate, Stiftungen

Jahresrechnung

Bezeichnung und Zweckbestimmung: <u>Skilagerfonds Schule</u>					Jahresrechnung 2017	
					Soll	Haben
1. Ertrag Konto 1.203300.1						
1.1 Zinsen und Kapitalien						
Kapital						
	Zinssuss %	Zinstermin	Verfall	Bezeichnung		
3'601.34	0.00%	31.12.		Zins		0.00
0.00						
3'601.34						
1.2 Übrige Erträge						
2. Aufwand						
					0.00	0.00
Ertrags-/Aufwandüberschuss						0.00
					0.00	0.00
3. Abschluss						
Reinvermögen Anfang Rechnungsjahr						3'601.34
Ertrags-/Aufwandüberschuss +/-						0.00
Reinvermögen Ende Rechnungsjahr						3'601.34
4. Bilanz						
Zinstragend angelegte Kapitalien					3'601.34	
Aktivenüberschuss = Reinvermögen					→	3'601.34

Sonderrechnungen - Legate, Stiftungen

Jahresrechnung

Bezeichnung und Zweckbestimmung: <u>Fonds für schulische Anlässe</u>					Jahresrechnung 2017	
					Soll	Haben
1. Ertrag	1.203300.2					
1.1 Zinsen und Kapitalien						
Kapital	Zinssuss %	Zinstermin	Verfall	Bezeichnung		
963.74	0.00%	31.12.		Zins		0.00
0.00						
0.00						
963.74						
1.2 Übrige Erträge						0.00
2. Aufwand						
					0.00	0.00
					0.00	
					0.00	0.00
3. Abschluss	Reinvermögen Anfang Rechnungsjahr					963.74
	Ertrags-/Aufwandüberschuss +/-					0.00
	Reinvermögen Ende Rechnungsjahr					963.74
4. Bilanz	Zinstragend angelegte Kapitalien				963.74	
	Aktivenüberschuss = Reinvermögen				→	963.74

Sonderrechnungen - Legate, Stiftungen

Jahresrechnung

Bezeichnung und Zweckbestimmung:					Jahresrechnung 2017	
Legat Erbschaft Frau Charlotte Hinnen					Soll	Haben
Verwendung für Naturschutz, kulturelle Zwecke und zum Wohle alter Menschen.						
1. Ertrag				1.203304		
1.1 Zinsen und Kapitalien						
Kapital	Zinssuss %	Zinstermin	Verfall	Bezeichnung		
0.00	0.00%	31.12.		Zins		0.00
0.00						
0.00						
0.00						
1.2 Übrige Erträge				Erbanteil Charlotte Hinnen		407'334.70
2. Aufwand				Elektrizitätswerke, Zürich / Montage Steckdosen an Kandelaber	2'916.00	
				MK Illumination AG, Wallisellen / Weihnachtsbeleuchtung Oberglatt	8'405.65	
					11'321.65	407'334.70
				Ertrags-/Aufwandüberschuss	396'013.05	
					407'334.70	407'334.70
3. Abschluss				Reinvermögen Anfang Rechnungsjahr		0.00
				Ertrags-/Aufwandüberschuss +/-		396'013.05
				Reinvermögen Ende Rechnungsjahr		396'013.05
4. Bilanz				Zinstragend angelegte Kapitalien	396'013.05	
				Aktivenüberschuss = Reinvermögen	→	396'013.05

Verpflichtungskreditkontrolle 2017

Jahresrechnung

Kreditbeschluss				Kreditkontrolle							
Beschluss		Bruttokredit Nettokredit	B N	Konto-Nr.	Kreditbezeichnung	Jahr	Kumulierte Gesamtausgaben	Kumulierte Gesamteinnahmen	Saldo/Restkredit + Überschreitung -	Abnahme	
Datum	Organ									Datum	Organ
27.06.2017	GR	10'000.00	B	1020.318100	Umst. Telefonanlage auf VOIP, Planungskredit	2017					
23.01.2018	GR	62'000.00			Umst. Telefonanlage auf VOIP, Realisierungskredit						
		72'000.00					0.00		72'000.00		
10.12.2012	GR	135'000.00	B	1020.318400	Rahmenkredit Kommunikationskonzept	2013	21'600.00				
				1020.310201	Drucksachen	2014	76'347.85				
						2014	6'751.60				
		135'000.00					104'699.45		30'300.55		
27.04.2017	LK	9'467.05	B	1090.503038	Unterhalt Lamellenstoren Gemeindehaus	2017	8'171.05				
		9'467.05					8'171.05		1'296.00		
10.01.2017	GR	195'000.00	B	1090.506038	Ersatz Möblierung Gemeindehaus	2017	193'480.50				
		195'000.00					193'480.50		1'519.50		
05.12.2012	GV	280'100.00	B	1210.506002	Umsetzung ICT-Konzept	2013	110'138.80				
						2014	143'949.10				
		280'100.00					254'087.90		26'012.10		
23.05.2017	SP	39'737.00	B	1214.365000	Mitfinanzierung der Ausbaukosten im Umzugs- projekt der Musikschule Zürcher Unterland	2017					
		39'737.00					0.00		39'737.00		
15.06.2016	GV	400'000.00	B	1217.503058	Projektierungskredit zus. Schulraum	2015	55'297.10				
						2016	277'930.73				
						2017	82'723.10				
		400'000.00					415'950.93		-15'950.93		
12.12.2017	Urne	4'370'000.00	B	1217.503059	Realisierungskredit zus. Schulraum	2017	621'370.20				
		4'370'000.00				2018					
							621'370.20		3'748'629.80		
05.09.2017	GR	10'800.00	B	1217.503059	Zusätzliche Parkplätze Schulhaus Bachtel	2017					
		10'800.00					0.00		10'800.00		
31.05.2016	GR	42'000.00	B	1217.503069	Machbarkeitsstudie Oberstufe	2016	9'991.50				
						2017	6'226.20				
		42'000.00					16'217.70		25'782.30		
10.06.2014	SP	58'500.00	B	1217.506001	Mobiliar Palazzo	2014	100'103.20				
		58'500.00					100'103.20		-41'603.20		

Verpflichtungskreditkontrolle 2017

Jahresrechnung

Kreditbeschluss				Kreditkontrolle							
Beschluss		Bruttokredit Nettokredit	B N	Konto-Nr.	Kreditbezeichnung	Jahr	Kumulierte Gesamtausgaben	Kumulierte Gesamteinnahmen	Saldo/Restkredit + Überschreitung -	Abnahme	
Datum	Organ									Datum	Organ
17.09.2013	GR	193'000.00	B	1340.506003	Neue Audioanlage Chliriethalle	2013	8'744.15				
15.04.2014	GR	13'000.00		1340.506003	Nachtragskredit Audioanlage Chliriethalle	2014	149'649.75				
				1340.503001		2015	3'144.95				
				1340.503001		2013	7'873.20				
				1340.503001		2014	874.80				
				1340.503001		2013	7'873.20				
				1340.503001		2014	13'100.40				
		206'000.00					191'260.45		14'739.55		
25.09.2017	LK	60'858.15	B	1343.314000	Sanierung Hartplatz Chliriet	2017	69'050.60				
		8'726.50			Per-Positionen						
		1'796.65			Bodenmarkierungen						
		71'381.30					69'050.60		2'330.70		
14.12.2017	WK	945.00	B	1620.311100	Anschaffung Blasgerät	2018					
		945.00					0.00		945.00		
14.12.2017	WK	825.00	B	1620.311100	Anschaffung Heckenschneider	2018					
		825.00					0.00		825.00		
13.07.2017	WK	8'600.00	B	1620.318006	Honorare für Studie "Erhöhung Bushaltekante Bhf. Oberglatt"	2017	15'174.45				
		8'600.00					15'174.45		-6'574.45		
12.10.2017	WK	8'000.00	B	1620.501010	Abklärungen Bushaltestelle Im Sack	2017					
		8'000.00					0.00		8'000.00		
18.10.2016	GR	17'758.25	B	1620.501015	Parkierungsreglement, Signaltafeln	2017	17'888.80				
		17'758.25					17'888.80		-130.55		
15.06.2017	WK	99'000.00	B	1620.501017	Rümlangstrasse Belagsanierung	2016	434.50				
		10'000.00			Zusatzkredit	2017	110'340.05				
		120'766.70			Baumeisterarbeiten						
		229'766.70					110'774.55		118'992.15		
03.10.2017	GR	27'241.45	B	1620.501017	Zusatzkredit für Zusatzarbeiten	2017					
		27'241.45					0.00		27'241.45		

Verpflichtungskreditkontrolle 2017

Jahresrechnung

Kreditbeschluss				Kreditkontrolle							
Beschluss		Bruttokredit Nettokredit	B N	Konto-Nr.	Kreditbezeichnung	Jahr	Kumulierte Gesamtausgaben	Kumulierte Gesamteinnahmen	Saldo/Restkredit + Überschreitung -	Abnahme	
Datum	Organ									Datum	Organ
11.05.2017	WK	42'133.60	B	1620.501018	Sanierung Hofstetterstrasse	2017					
		42'133.60					0.00		42'133.60		
		75'000.00	B	1620.501028	Sanierung Wehntalerstrasse	2016	3'010.80				
		75'000.00					3'010.80		71'989.20		
08.12.2016	GV	321'000.00	B	1620.501045	Belagsanierung Chlirietstrasse	2016 2017	31'584.95 259'253.70				
		321'000.00					290'838.65		30'161.35		
14.12.2017	WK	3'144.20	B	1620.506001	Anschaffung Aebi Bandrechen	2017	3'144.20				
		3'144.20					3'144.20		0.00		
14.12.2017	WK	5'670.00	B	1620.506001	Anschaffung Absenkanhänger	2017	5'654.25				
		5'670.00					5'654.25		15.75		
08.12.2016	GV	3'000.00	B	1701.314200	Wasser Chlirietstrasse MWST	2016 2017					
		3'000.00					0.00		3'000.00		
06.01.2016	WK	86'150.00	B	1701.501021	Ersatz WL Allmendstr. Teilstück Allmendstr. 21 MWST	2016	56'238.05 4'499.10				
		86'150.00					60'737.15		25'412.85		
15.06.2017	WK	101'000.00 28'904.70	B	1701.501029	WL Rümliangstrasse Installationsarbeiten WL	2017	88'978.70				
		129'904.70					88'978.70		40'926.00		
11.05.2017	WK	19'706.35	B	1701.501030	Ersatz WL Hohle Gasse	2017	75'435.80				
		19'706.35					75'435.80		-55'729.45		
15.06.2016	GV	660'000.00	B B	1701.501050	Quellwasser Haselbach Studie Ingenieurarbeiten MWST	2014 2015 2016 2017	14'562.95 266.20 191'179.70 166'118.50 29'770.19				

Verpflichtungskreditkontrolle 2017

Jahresrechnung

Kreditbeschluss				Kreditkontrolle							
Beschluss		Bruttokredit Nettokredit	B N	Konto-Nr.	Kreditbezeichnung	Jahr	Kumulierte Gesamtausgaben	Kumulierte Gesamteinnahmen	Saldo/Restkredit + Überschreitung -	Abnahme	
Datum	Organ									Datum	Organ
		660'000.00					401'897.54		258'102.46		
12.10.2017	WK	14'537.90	B	1701.501051	Dachsanierung PW Hofstetten	2017					
		14'537.90					0.00		14'537.90		
30.03.2017	WK	12'426.05	B	1710.314302	Sanierung für private Hauskanalisation (Etappe 2)	2017	102'966.75				
		72'200.00	B	1710.314302	Baumeisterarbeiten	2017					
		84'626.05					102'966.75		-18'340.70		
09.11.2017	WK	50'000.00	B	1710.501001	Revision generelles Entwässerungsprojekt	2017					
		50'000.00					0.00		50'000.00		
07.09.2017	WK	10'000.00	B	1710.501003	Neuberechnung Hydraulik Kanalnetz	2017					
		10'000.00					0.00		10'000.00		
08.12.2016	GV	10'500.00	B	1710.501020	Kanalisationsanierung Chlirietstrasse	2016					
					MWST	2017					
		10'500.00					0.00		10'500.00		
19.01.2017	WK	20'818.30	B	1710.501060	Untersuchung Kanalzustand Gemeindegebiet	2017	37'811.20				
		58'000.00									
		78'818.30					37'811.20		41'007.10		
23.03.2015	WK	78'750.00	B	1710.501061	Sanierung private Hausentwässerung, Gebiet 2	2015	55'351.55				
						2016	16'997.55				
							5'787.93				
		78'750.00					78'137.03		612.97		
15.09.2016	WK	120'000.00	B	1710.501061	Sanierung private Hausentwässerung, Gebiet 3	2016	48'677.45				
					MWST						
		120'000.00					48'677.45		71'322.55		
14.12.2017	WK	120'000.00	B	1710.501061	Sanierung private Hausentwässerung, Gebiet 4	2017	87'443.90				
					MWST						
		120'000.00					87'443.90		32'556.10		
22.11.2015	Urne	9'353'687.00	B	1710.522000	Ausbau ARA Fischbach-Glatt	2015	194'007.60				
						2016	296'000.00				
						2017	1'271'740.35				

Verpflichtungskreditkontrolle 2017

Jahresrechnung

Kreditbeschluss				Kreditkontrolle							
Beschluss		Bruttokredit Nettokredit	B N	Konto-Nr.	Kreditbezeichnung	Jahr	Kumulierte Gesamtausgaben	Kumulierte Gesamteinnahmen	Saldo/Restkredit + Überschreitung -	Abnahme	
Datum	Organ									Datum	Organ
		9'353'687.00			MWST		140'939.83 1'902'687.78		7'450'999.22		
18.08.2015	GR	21'000.00 21'000.00	B	1790.581003	Neues Landeskoordinatensystem	2016	11'324.90 11'324.90		9'675.10		
14.12.2017	WK	565.00 565.00	B	1810.311000	Anschaffung Motorsäge	2017	0.00		565.00		
19.04.2016	GR	51'800.00 51'800.00	B	1861.319001	Strassenbeleuchtung zur Chliriethalle	2016	0.00		51'800.00		
12.10.2017	WK	46'315.80 46'315.80	B	1861.506001	Anschaffung von 300 Elektrizitätszählern	2017	0.00		46'315.80		
17.09.2015 15.09.2015	WK GR	100'000.00 90'000.00 190'000.00	B B	1861.501007 1861.501007	Netzverstärkung Grundstr. Infolge Solaranlage Zusatzkredit MWST	2015 2016	165'548.00 1'725.50 13'381.88 180'655.38		9'344.62		
30.03.2017	WK	157'000.00 157'000.00	B	1861.501008	Verkabelung 16kV MS-Freileitung TS Erlen bis Sandacher	2017	66'491.60 66'491.60		90'508.40		
13.07.2017	WK	75'000.00 75'000.00	B	1861.501011	Ersatz Niederspannungsverkabelung TS Bahnh.	2018	0.00		75'000.00		
14.07.2016	WK	150'000.00 150'000.00	B	1861.501032	Ersatz Niederspannungsverkabelung TS Bahnh. MWST	2016 2017	74'605.65 63'092.60 10'867.94 148'566.19		1'433.81		
08.12.2016	GV	126'000.00 126'000.00	B	1861.501051	Niederspannungsverkabelung Chlirietstr. MWST	2016 2017	4'296.30 101'229.65 8'442.08 113'968.03		12'031.97		

Verpflichtungskreditkontrolle 2017

Jahresrechnung

Kreditbeschluss				Kreditkontrolle							
Beschluss		Bruttokredit Nettokredit	B N	Konto-Nr.	Kreditbezeichnung	Jahr	Kumulierte Gesamtausgaben	Kumulierte Gesamteinnahmen	Saldo/Restkredit + Überschreitung -	Abnahme	
Datum	Organ									Datum	Organ
14.07.2016	WK	40'000.00	B	1861.503004	Sanierung Trafostation Bahnhof	2016	8'560.25				
		40'000.00			MWST		684.82				
							9'245.07		30'754.93		
17.12.2015	WK	38'469.60	B	1861.506010	Datenübertragung Trafostationen	2016	32'355.00				
					Etappe 1 Projektierung Kom.Netzverbindung	2017	14'911.85				
		38'469.60			MWST		2'588.40				
							49'855.25		-11'385.65		
25.09.2017	LK	15'000.00	B	10904.314000	Fensterersatz Theater FW-Gebäude	2017					
		2'000.00	B		zusätzliches Kostendach	2017					
		17'000.00					0.00		17'000.00		
					ABGESCHLOSSEN						
20.10.2015	GR	25'000.00	B	1020.318400	Organisations- und Engpassanalyse	2016	27'008.65			07.03.2017	GR
20.09.2016	GR	18'000.00	B	1020.318400	Organisations- und Engpassanalyse 2. Phase	2017	17'798.45				
		43'000.00					44'807.10		-1'807.10		
30.05.2017	GR	4'693.30	B	1020.318502	Nachtragskredit für Lärmgutachten Schiessanlagen	2017	4'693.30			30.05.2017	GR
		4'693.30					4'693.30		0.00		
14.03.2017	LK	147'722.20	B	1090.503044	Umbau Gemeindehaus Etappe 3	2017	135'373.90			06.11.2017	LK
		147'722.20					135'373.90		12'348.30		
23.08.2016	GR	86'309.45	B	1140.506010	Ersatz Feuerwehr-Mehrzweckfahrzeug ORA 11	2016	89'673.00			31.10.2017	GR
				1140.669004	Subvention	2017		37'600.00			
		86'309.45					89'673.00		-3'363.55		
14.11.2016	LK	5'037.45	B	1217.314000.16	Kindergerechte Lavabos im Kindergarten Glatt	2017	5'020.00			06.11.2017	LK
		5'037.45					5'020.00		17.45		
13.07.2016	LK	16'443.50	B	1217.314000.52	Schmutzschleuse Schulhaus Jungwingert	2017	16'443.50			27.03.2017	LK
		16'443.50					16'443.50		0.00		

Verpflichtungskreditkontrolle 2017

Jahresrechnung

Kreditbeschluss				Kreditkontrolle						
Beschluss		Bruttokredit B	Konto-Nr.	Kreditbezeichnung	Jahr	Kumulierte Gesamtausgaben	Kumulierte Gesamteinnahmen	Saldo/Restkredit + Überschreitung -	Abnahme	
Datum	Organ	Nettokredit N							Datum	Organ
27.04.2017	LK	9'795.50	1217.318000.4	Fensterreinigung Primarschule ohne Kindergarten	2017	9'795.60			06.11.2017	LK
		9'795.50				9'795.60		-0.10		

Verpflichtungskreditkontrolle 2017

Jahresrechnung

Kreditbeschluss				Kreditkontrolle							
Beschluss		Bruttokredit Nettokredit	B N	Konto-Nr.	Kreditbezeichnung	Jahr	Kumulierte Gesamtausgaben	Kumulierte Gesamteinnahmen	Saldo/Restkredit + Überschreitung -	Abnahme	
Datum	Organ									Datum	Organ
05.12.2012	GV	2'541'240.00	B	1217.503053	Sanierungsarbeiten Hallenbad	2013	954'370.40	9'600.00		05.09.2017	GR
						2014	816'251.15	30'945.30		07.12.2017	GV
						2015	644'940.75				
						2016	11'441.45				
				1217.503035	Schulhaus Jungwingert	2015	133'113.70				
		2'541'240.00					2'560'117.45		-18'877.45		
21.05.2013	SP	191'000.00	B	1217.503054	Sanierung Flachdach Hallenbad	2013	150'007.25			10.06.2017	SP
				1217.669000		2014	79'722.05	30'945.30			
						2014	21'355.60				
		191'000.00					220'139.60		-29'139.60		
11.02.2014	SP	7'000.00	B	1217.503055	Mobiles Raumsystem (Pavillons)	2014	985'528.15			21.03.2017	GR
19.03.2014	SP	630'000.00				2015	14'691.35				
15.04.2014	SP	78'000.00				2016	5'710.00				
10.06.2014	SP	272'000.00									
		987'000.00					1'005'929.50		-18'929.50		
	GR	18'000.00	B	1217.503058	Projektierungskredit Kiga Phase 2	2015	16'278.05			07.03.2017	GR
		18'000.00					16'278.05		1'721.95		
31.03.2015	GR	30'000.00	B	1217.503060	Kiga Glatt Phase 1 (ohne Aussenbereich)	2015	62'708.65			07.03.2017	GR
		33'000.00	B		Zusatzkredit für Aussenanlage	2016	1'524.10				
		63'000.00					64'232.75		-1'232.75		
	GR	181'500.00	B	1217.503061	Kiga Glatt Phase 2	2017	173'326.50			07.03.2017	GR
		181'500.00					173'326.50		8'173.50		
19.06.2017	LK	28'150.70	B	1217.503063	Neugestaltung Spielturmkombi Kindergarten Bachtel (Kidstreff)	2017	29'758.20			15.01.2018	LK
		28'150.70					29'758.20		-1'607.50		
12.07.2017	LK	16'000.00	B	1217.503064	Spielplatzsanierung Kindergarten Schulrain	2017	14'994.80			15.01.2018	LK
		16'000.00					14'994.80		1'005.20		
25.09.2017	LK	9'609.40	B	1217.503068	Montage Absturzsicherungshaken Schulanlage	2017	9'609.40			06.11.2017	LK
		9'609.40					9'609.40		0.00		

Verpflichtungskreditkontrolle 2017

Jahresrechnung

Kreditbeschluss				Kreditkontrolle							
Beschluss		Bruttokredit Nettokredit	B N	Konto-Nr.	Kreditbezeichnung	Jahr	Kumulierte Gesamtausgaben	Kumulierte Gesamteinnahmen	Saldo/Restkredit + Überschreitung -	Abnahme	
Datum	Organ									Datum	Organ
26.09.2016	LK	48'000.00	B	1217.503072	Erneuerung Treppenanlage Jungwingert	2017	45'389.70			11.12.2017	LK
		48'000.00					45'389.70		2'610.30		
03.09.2013	GR	193'500.00	B	1340.503012	Chliriethalle, Dachsanierung	2013 2015	189'392.30 2'246.40			07.03.2017	GR
		193'500.00					191'638.70		1'861.30		
17.09.2013	GR	24'000.00	B	1340.503013	Chliriethalle, Sanierung Heizanlage	2013 2014	23'606.85 25'855.85			07.03.2017	GR
		24'000.00					49'462.70		-25'462.70		
13.06.2016	LK	41'038.40	B	1340.503018	Chliriethalle, Ersatz Bodenhülsen	2016 2017	38'666.75 3'422.90			20.02.2017	LK
		41'038.40					42'089.65		-1'051.25		
20.02.2017	LK	85'649.45	B	1340.503031	Instandstellung Bühnentechnik Chliriethalle	2017 2017	74'607.20 955.20			15.01.2018	LK
		85'649.45					75'562.40		10'087.05		
27.03.2017	LK	42'383.50 1'998.00	B	1340.506008	Ersatz Tische Chliriethalle Nachtragskredit	2017	42'383.50 1'998.00			06.11.2017	LK
		44'381.50					44'381.50		0.00		
06.11.2017	LK	20'104.55	B	1341.311000	Ersatz Scheuersaugmaschine Chliriethalle	2017	20'104.60			11.12.2017	LK
		20'104.55					20'104.60		-0.05		
25.09.2017	LK	7'038.35	B	1341.314000	Sanierung Dusche Garderobe 7, Chliriethalle	2017	10'155.35			15.01.2018	LK
		7'038.35					10'155.35		-3'117.00		
27.03.2017	LK	20'304.00	B	1343.314000	Fussballplatzbeleuchtung Chliriethalle	2017	18'842.75			06.11.2017	LK
		20'304.00					18'842.75		1'461.25		
30.03.2017	WK	14'941.40 1'666.67 3'333.33	B	1620.314700 1701.311110 1620.315000	Unterhalt Strassenmagazin Anschaffung Maschinen, Geräte Anschaffung Masch., Geräte, Fahrz., Einrichtungen	2017	13'639.70 1'620.55 3'241.10			18.01.2018	WK
		19'941.40					18'501.35		1'440.05		

Verpflichtungskreditkontrolle 2017

Jahresrechnung

Kreditbeschluss				Kreditkontrolle							
Beschluss		Bruttokredit Nettokredit	B N	Konto-Nr.	Kreditbezeichnung	Jahr	Kumulierte Gesamtausgaben	Kumulierte Gesamteinnahmen	Saldo/Restkredit + Überschreitung -	Abnahme	
Datum	Organ									Datum	Organ
12.01.2016	GR	15'500.00	B	1620.501015	Parkplatz Bäckerei-Conditorei Fleischli	2015	2'113.15			28.11.2017	GR
						2016	41.65				
						2017	8'606.35	3'000.00			
		15'500.00					10'761.15		4'738.85		
11.05.2017	WK	30'500.00	B	1620.501018	Sanierung Hofstetterstrasse	2017	22'419.25			14.12.2017	WK
		30'500.00					22'419.25		8'080.75		
15.05.2014	WK	178'500.00	B	1620.501046	Strassensan. Sandacher	2014	115'879.25			13.07.2017	WK
						2015	53'166.45				
						2016	-24'833.80				
				1701.501047	Ersatz WL im Sandacher	2013	703.50				
		178'500.00					144'915.40		33'584.60		
11.05.2017	WK	11'167.75	B	1620.501054	Oberflächenbelagssanierung Grundstr./Forbuck	2017	11'167.75			09.11.2017	WK
		11'167.75					11'167.75		0.00		
30.03.2017	WK	20'000.00	B	1640.314000	Unterhalt Personenunterführung beim Bahnhof	2017	20'000.00			15.06.2017	WK
30.03.2017	WK	12'159.75	B	1640.314000	Zusatzkredit für Baukosten	2017	14'726.35				
		32'159.75					34'726.35		-2'566.60		
11.05.2017	WK	83'500.00	B	1701.501030	Ersatz WL Hohle Gasse	2017	81'462.65			14.12.2017	WK
		83'500.00					81'462.65		2'037.35		
15.05.2014	WK	198'600.00	B	1701.501047	Sandacher Ersatz Wasserleitung	2013	5'000.00			13.07.2017	WK
						2014	119'831.85				
						2015	38'066.10				
						2016	-11'100.10				
				1701.314301	MWST	2014	48'015.00				
							15'985.05				
		198'600.00					215'797.90		-17'197.90		
30.03.2017	WK	46'902.75	B	1701.506001	107 Funkmodulen und 106 Wassermesser	2017	46'902.75			11.05.2017	WK
		46'902.75					46'902.75		0.00		
13.07.2017	WK	5'064.60	B	1701.506001	11 Funkmodulen und 11 Wassermesser	2017	5'064.60			09.11.2017	WK
		5'064.60					5'064.60		0.00		

Verpflichtungskreditkontrolle 2017

Jahresrechnung

Kreditbeschluss				Kreditkontrolle							
Beschluss		Bruttokredit Nettokredit	B N	Konto-Nr.	Kreditbezeichnung	Jahr	Kumulierte Gesamtausgaben	Kumulierte Gesamteinnahmen	Saldo/Restkredit + Überschreitung -	Abnahme	
Datum	Organ									Datum	Organ
15.12.2016	WK	22'883.05	B	1701.506006	Ersatz Server Leitsystem	2016	10'588.00			14.12.2017	WK
						2016	847.05				
						2017	11'448.00				
		22'883.05					22'883.05		0.00		
18.10.2016	GR	365'000.00	B	1710.501010	Kaiserstuhlstr. Bis Hohle Gasse 2270-2216	2016	32'761.60			09.11.2017	WK
						2017	309'644.95				
		365'000.00					342'406.55		22'593.45		
15.10.2015	WK	49'572.00	B	1861.501012	Ersatz Niederspannungsverk. TS Allmend	2015	48'389.60			13.07.2017	WK
						2016	13'023.65				
					MWST	2017	-40'395.45				
		49'572.00					22'699.22		26'872.78		
17.09.2015	WK	150'000.00	B	1861.501033	Ersatz Niederspannungsverk. TS Allmend	2015	44'285.35			13.07.2017	WK
						2016	64'637.95				
					MWST	2017	46'884.30				
		150'000.00					168'125.65		-18'125.65		
12.06.2014	WK	304'000.00	B	1861.501047	Erneuerung Niederspannungsverk. Sandacher	2013	2'345.75			13.07.2017	WK
						2014	220'908.50				
						2015	70'071.00				
						2016	11'150.95				
					MWST	2017	11'089.90				
		304'000.00					340'733.76		-36'733.76		
27.03.2017	LK	3'600.00	B	10901.314000	Umbau Dusche FW-Depot zu Damengarderobe	2017	1'188.00			06.11.2017	LK
		3'600.00					1'188.00		2'412.00		
19.06.2017	LK	5'188.75	B	10902.314000	Ersatz Windfang Gemeindehaus	2017	5'188.75			15.01.2018	LK
		5'188.75					5'188.75		0.00		
25.09.2017	LK	5'285.95	B	10904.314000	Ersatz Heizlüfter Einstellhalle FW, Haustechnik	2017	5'285.95			11.12.2017	LK
		1'000.00	B		Elektro	2017	951.80				
		6'285.95					6'237.75		48.20		

Verpflichtungskreditkontrolle 2017

Jahresrechnung

Kreditbeschluss				Kreditkontrolle						
Beschluss		Bruttokredit B Nettokredit N	Konto-Nr.	Kreditbezeichnung	Jahr	Kumulierte Gesamtausgaben	Kumulierte Gesamteinnahmen	Saldo/Restkredit + Überschreitung -	Abnahme	
Datum	Organ								Datum	Organ
GR = Gemeinderat GV = Gemeindeversammlung WK = Werkkommission (ehemals Leitungsausschuss Tiefbau und Werke LT+W) SP = Schulpflege										

Inventarveränderungen 2017

Jahresrechnung

Kontonummer		Beschreibung des Inventarobjektes	Gesamtwerte und Hinweise		
Bestandesrechnung	Verwaltungsrechnung		Kauf oder Erstellung	Veräusserung Uebertragung	Inventar- Nummer
Laufende Rechnung					
	1020.31100	Anschaffung Büromaschinen, Geräte Crealogix AG Zürich, neue Giromate Finanzen/Soziales	2'018.00 2'018.00		17-2357
	10901.311000	Anschaffung Maschinen, Geräte Bauknecht AG, Lenzburg, Ersatz-Geschirrspüler	1'050.00 1'050.00		17-1593
	10902.311000	Anschaffung Maschinen, Geräte, Mobiliar, Werkzeuge Weita Aesch, Div. Material WGS AG, Möhlin Weita Aesch, Einscheibenmaschine Gasser Reto, Desinfetikonsspender Sozialabteilung SFS unimarket AG, Aarau, Luftentfeuchter Oasis Bashkim, Diverses Verbrauchsmaterial Manuel Kunz, Material Einkauf Schärer + Kunz AG, Zürich, Ocean Tischaufsteller B&N Service AG, Zürich, Wandzeitungshalter Weita AG, Aesch BL, Staubsauger Maximus	3'786.81 341.05 74.95 1'963.30 66.65 433.85 183.30 31.15 361.76 84.80 246.00		17-6455 17-6341 17-6385 17-K/3016 17-5782 17-K/2744 17-K/1453 17-2364 17-2359 17-717
	10904.311000	Anschaffung Maschinen, Geräte Weita, Aesch, Zusatzteile Einscheibenmaschine	1'000.00 1'000.00		17-6385
	1140.311000	Anschaffung Maschinen, Geräte Gebäudeversicherung, Zürich, Lampenkopf Powerflare Gebäudeversicherung Zürich, Feuerwehr Oberglatt, Pager DFA Gebäudeversicherung Zürich, Allzweckverband Tresortech AG, Düdingen, Schlüsseltresor Gebäudeversicherung Zürich, Pressluftatmer, -flasche, Maske Brandschutz Ettiswil AG, Kunststoffkeil Rückwegsicherung Gebäudeversicherung, Zürich, Fahrzeugantenne Lambda Gebäudeversicherung, Zürich, Div. Material	12'562.40 252.20 162.00 955.60 69.65 9'273.40 1'124.30 79.40 645.85		17-6762 17-6661 17-3834 17-3503 17-2321 17-1688 17-1441 17-1221

Inventarveränderungen 2017

Jahresrechnung

Kontonummer		Beschreibung des Inventarobjektes	Gesamtwerte und Hinweise		
Bestandesrechnung	Verwaltungsrechnung		Kauf oder Erstellung	Veräusserung Uebertragung	Inventar- Nummer
	1140.311001	Ersatzbeschaffung Maschinen, Geräte	5'961.96		
		Gebäudeversicherung, Zürich, Schlauch	493.50		17-6762
		Brandschutz Ettiswil AG, Messgerät SPB-HW f. Hochwasser	1'171.80		17-6761
		Gebäudeversicherung, Zürich, Achselpatten Oblt.	5.67		17-6663
		Gebäudeversicherung, Zürich, Press.4109, 5-Punkt Kopfbänderung	362.90		17-6662
		Gebäudeversicherung, Zürich, Handmonophon, Rohrdichtzylinder	853.20		17-4745
		Gebäudeversicherung, Zürich, Mobilfunkgerät	1'132.90		17-3835
		Gebäudeversicherung, Zürich, Auffanggurt, Nachrüstung, Pagerakku	118.26		17-3834
		Gebäudeversicherung, Zürich, Kunststoff-Adapter	50.10		17-3834
		Gebäudeversicherung, Zürich, Div. Material	308.88		17-3834
		Gebäudeversicherung, Zürich, Schlauch aussen, Dichtungsschraub.	487.60		17-2464
		Gebäudeversicherung, Zürich, Stab-/Handlampe	531.15		17-2325
		Gebäudeversicherung, Zürich, Div. Material	446.00		17-1221
	1140.311200	Anschaffung Mannschaftsausrüstung	2'465.50		
		Gebäudeversicherung, Zürich, Regenfilzhut	396.00		17-6762
		Brandschutz Ettiswil AG, Reflex Klettschild	168.50		17-2462
		Classic Textile Stickerei AG, Namensschild mit Klett	225.70		17-2459
		Gebäudeversicherung, Zürich, Div. Material	1'675.30		17-666
	1200.311000	Anschaffung Mobiliar, Apparate	9'026.30		
		Zellweger Jacqueline, Hüntwangen, div. Barauslagen	255.65		17-6612
		Schulthess Tabea, Bülach, Gardinen Gruppenraum	408.65		17-4535
		Aerne Ch., Ulisbach, Laminator	300.00		17-2195
		Flück Werke AG, Brienz BE, 6 Schränke	7'668.00		17-1549
		Office World, Zürich, Hebelschneidemaschine	195.00		17-706
		Office World, Zürich, GBC Laminiergerät Fusion	199.00		17-705
	1210.311000	Anschaffung Mobiliar, Apparate	44'962.11		
		Aerne Ulisbach, Beamer Müller	5'123.00		17-7250
		Hunziker Oberglatt, Ersatzteile für Wandtafel	137.70		17-7072
		Data Quest AG, Dietikon, UTZ Box mit Einteilung	7'006.80		17-7001
		Musik- & Pianohaus, Niederhasli, Klavier Seiler Yamaha CLP545 B	14'640.00		17-6914

Inventarveränderungen 2017

Jahresrechnung

Kontonummer		Beschreibung des Inventarobjektes	Gesamtwerte und Hinweise		
Bestandesrechnung	Verwaltungsrechnung		Kauf oder Erstellung	Veräusserung Uebertragung	Inventar- Nummer
		Aerne Ch., Ulisbach, Beamer, Visualizer, Verkabelung	2'514.00		17-6689
		Kunze AG, Baden, Bernina 1020, Maschine 28000011	750.00		17-6445
		Kunze AG, Baden, Bernina 1020, Maschine 27266051	750.00		17-5800
		Sport-Thieme AG, St. Gallen, Div. Sportartikel	488.30		17-5428
		Vataj Jehona, Langnau am Albis, XXL Sitzsack	245.96		17-4825
		OPO Oeschger AG, Kloten, Decoupiersäge Hegner	677.95		17-4705
		Data Quest AG, Dietikon, UTZ Box mit Einteilung	760.00		17-4282
		Ammann Marina, Sofa	199.00		17-3688
		Brokos Corinne, Kloten, div. Barauslagen	85.80		17-3569
		Bär Eva, Boppelsen, Schulzimmerzubehör	103.95		17-3509
		Rohner Dominique, Birmensdorf ZH, Div. Barauslagen	160.65		17-3507
		Gamberucci und Bächli, Zürich, Groove Pack 16er Koffer	518.00		17-3429
		Neuendorf Sabine, Dielsdorf, Div. Barauslagen	151.00		17-3087
		Rudin Carla, Zürich, Bürobox	199.60		17-3035
		Data Quest AG, Dietikon, USB Headset H340	390.00		17-3023
		Mangold Carolina, Niederglatt, Barauslagen	61.30		17-2840
		Betzold Schaffhausen, Rollcontainer	108.70		17-2796
		Aerne Ch. Ulisbach, Infocus HD Beamer 4000 Lumen	5'245.00		17-2793
		Kochdesign GmbH, Brugg BE, Klapprahmen-System	734.40		17-2217
		Vataj Jehona, Langnau am Albis, Kopfhörer	73.85		17-2148
		Huspo, Wallisellen, Div. Sportartikel	211.00		17-1464
		Alder + Eisenhut AG, Ebnat-Kappel, Sprungkasten Spiel 5-teilig	1'678.60		17-1458
		Sport-Thieme AG, St. Gallen, Div. Sportartikel	1'158.60		17-1068
		Activa Sport GmbH, Aarberg, div. Mannschaftsbänder	198.95		17-1067
		Schmid Peter, Zürich, Bürostuhl	590.00		17-245
	1213.311000	Anschaffungen Mob., Masch.	894.01		
		BEA-Verlag, Brugg AG, Umb. Div. Spielsachen	242.20		17-365
		Cabezas Maria Paz, Oberglatt, Spielsachen	133.83		17-6608
		Top CC AG, St. Gallen, Div. Warenbezüge	478.28		17-6416
		Cabezas Maria Paz, Oberglatt, Div. Barauslagen	19.90		17-3290
		BEA-Verlag, Brugg AG, Spiel für Kids Treff	19.80		17-1627

Inventarveränderungen 2017

Jahresrechnung

Kontonummer		Beschreibung des Inventarobjektes	Gesamtwerte und Hinweise		
Bestandesrechnung	Verwaltungsrechnung		Kauf oder Erstellung	Veräusserung Uebertragung	Inventar- Nummer
	1217.311000	Anschaffung Mobiliar, Geräte, Maschinen und Fahrzeuge	63'188.10		
		Ernst & Cie AG, Holziken, Umb. Div. Büromöbel	4'295.60		17-5413
		Ernst & Cie AG, Holziken, Umb. Div. Büromaterial	6'140.05		17-5412
		L+S AG, Sommeri, Div. Möbel	6'756.50		17-6338
		Fust, Bülach, Kühlschranks Novamatic	914.00		17-6398
		Fust, Bülach, Kaffeefullautomat Delonghi	726.00		17-6384
		Wabool, Baar, div. Material	268.50		17-6404
		L+S AG, Sommeri, Div. Möbel	27'719.00		17-5803
		SVEA Finans AG, Zürich, Teleskopleiter Alu	115.55		17-5445
		Sport-Thieme AG, St. Gallen, Div. Sportartikel	709.00		17-5435
		Schmid Transporte, Niederglatt, Kunststoffcontainer 770l	604.80		17-5136
		Giannola Cleaning-Systems AG, Bodenreinigungsmaschine	3'931.75		17-4990
		L+S AG, Sommeri, Div. Möbel	2'755.10		17-4667
		L+S AG, Sommeri, Div. Möbel	6'361.20		17-4366
		Giannola Cleaning-Systems AG, WC Garnitur 14-er Form	88.80		17-4172
		Cicccone Giusi, Kaffeemaschine	198.80		17-3753
		Kaufmann Markus Zürich, Div. Barauslagen	32.85		17-3703
		A-Design AG, Solothurn, Wechselschild	197.00		17-3576
		Kochdesign GmbH, Brügg BE, Wechselrahmen	183.60		17-2457
		Preisig Elektro AG, Dübendorf, Electrolux Geschirrspüler	1'190.00		17-2376
	1218.311000	Anschaffung Mobiliar und Fahrzeuge	1'466.30		
		Baudienstleistungen Schneeberger AG, Montage Bücherregale	1'466.30		17-4303
	1219.311000	Anschaffung Mobiliar, Büro- maschinen, Geräte	0.00		
	1220.311000	Anschaffung Mobiliar, Apparate	139.00		
		Degiorgi Marianne, Div. Barauslagen	139.00		17-5609
	1341.311000	Anschaffung Mobiliar, Maschinen, Einrichtungen, Geräte	29'399.50		
		Weita, Aesch, Scheuersaugmaschine u. Zubehör	20'104.60		17-6386
		Victor Meyer Hotelbedarf AG, Div. Gläser	1'586.00		17-3536
		Koch Group Wallisellen, Vorhängeschloss 2001B	942.30		17-3179

Inventarveränderungen 2017

Jahresrechnung

Kontonummer		Beschreibung des Inventarobjektes	Gesamtwerte und Hinweise		
Bestandesrechnung	Verwaltungsrechnung		Kauf oder Erstellung	Veräusserung Uebertragung	Inventar- Nummer
		AHT Cooling Systems GmbH, Aarburg, Kühlschrank	2'721.60		17-2883
		Alder + Eisenhut AG, Ebnet-Kappel, Unihockeytore	1'008.00		17-2658
		Anliker Alarm AG, Zürich, Installation Videoüberwachung	3'037.00		17-2382
	1343.311000	Anschaffung Maschinen und Geräte	9'710.90		
		SFS unimarket AG, Aarau, Div. Material	338.30		17-5299
		Kaiser + Kraft AG, Zug 1, Lager-/Transporttank	1'317.60		17-5295
		Candrian GmbH, Tagelswangen, Schweissanlage Transpocket	1'262.50		17-5216
		Kaiser + Kraft AG, Zug 1, Fassungspumpe	462.25		17-5198
		Egli Landmaschinen AG, Oberglatt, Heckenschere HS 94	878.85		17-3945
		Taurus Sports AG, Kloten, Fussballtornetze	149.00		17-1601
		Taurus Sports AG, Kloten, Fussballtor	3'680.00		17-1589
		Taurus Sports AG, Kloten, Fussballtornetze/Netzhacken	609.50		17-1585
		Taurus Sports AG, Kloten, Netzhacken	38.50		17-1555
		SFS unimarket AG, Aarau, Div. Material	974.40		17-464
	1588.311000	Anschaffung Mobiliar, Geräte	618.84		
		Noventis Viscom SA, Baar, Noventis 30+20, BSK-4, FSK-8	618.84		17-4357
	1620.311100	Anschaffung Maschinen, Geräte, Fahrzeuge, Einrichtungen	3'168.71		
		Weikart Hch. AG, Glatbrugg, Div. Material	1'984.75		17-6864
		Swissphone Telecom AG, Wollerau, Div. Servicearbeiten	430.90		17-6011
		Nilfisk AG, Will SG, VL500 Trockensauger	753.06		17-3798
	1701.311100	Anschaffung Maschinen, Geräte	1'730.10		
		Gawaplast AG, Neuhausen, Material	191.60		17-3485
		Systemc Therm AG, St. Gallen, Trocknungsschrank, Schuhtrockner	1'538.50		17-2622
	1810.311000	Anschaffung Maschinen und Geräte	0.00		
	10901.311000	Anschaffung Maschinen, Geräte	1'050.00		
		Bauknecht AG, Lenzburg, Ersatz-Geschirrspüler	1'050.00		17-1593

Inventarveränderungen 2017

Jahresrechnung

Kontonummer		Beschreibung des Inventarobjektes	Gesamtwerte und Hinweise		
Bestandesrechnung	Verwaltungsrechnung		Kauf oder Erstellung	Veräusserung Uebertragung	Inventar- Nummer
	10902.311000	Anschaffung Maschinen, Geräte, Mobiliar, Werkzeuge Weita Aesch, Div. Material WGS AG, Möhlin, Div. Material Weita Aesch, Einscheibenmaschine Gasser Reto, Desinfektionsspender Sozialabteilung SFS unimarket AG, Aarau, Luftentfeuchter Oasis Bashkim Latifi, Div. Verbrauchsmaterial Manuel Kunz, Material Einkauf Schärer + Kunz AG, Zürich OCEAN Tischaufsteller B & N Service AG, Zürich, Wandzeitungshalter Weita AG, Aesch BL, Staubsauger Maximus	3'786.81 341.05 74.95 1'963.30 66.65 433.85 183.30 31.15 361.76 84.80 246.00		17-6455 17-6341 17-6385 K/3016 17-5782 K/2744 K/1453 17-2364 17-2359 17-717
	10904.311000	Anschaffung Maschinen, Geräte Weita, Aesch, Zusatzteile Einscheibenmaschine	1'000.00 1'000.00		17-6385
Investitionsrechnung					
	1020.506000	Erneuerung EDV-Anlage			
	1140.506012	Ersatz EL.Gr. ORA 11 (Jahrgang 97) Rosenbauer AG, Oberglatt, Mehrkosten Aufbau ORA II	8'509.00 8'509.00		17-2624
	1305.506000	Erneuerung EDV-Anlage	0.00		
	1340.506019	Chliriethalle, Schrank Küche	0.00		
	1340.506021	Chliriethalle, Sonnenschutz Gemeindesaal	0.00		
	1340.506023	Chlirietanlage, Erweiterung Bewässerungssystem (neuer Schlauch)	0.00		
	1589.506003	KLIB Sozialhilfeprogramm neue Version 2015	0.00		
	1620.506015	Ersatz Schanzlin Traktor,	0.00		

Inventarveränderungen 2017

Jahresrechnung

Kontonummer		Beschreibung des Inventarobjektes	Gesamtwerte und Hinweise		
Bestandesrechnung	Verwaltungsrechnung		Kauf oder Erstellung	Veräusserung Uebertragung	Inventar- Nummer
	1620.506016	Ersatz Rolba Salzstreuer (1997),	0.00		
	1620.506017	Ersatz Seilwinde (Traktorabau), PL 2015	0.00		
	1701.506001	Wassermesser und Apparate	48'117.90		
		GWF MessSysteme AG, Luzern, WV Oberglatt	4'689.45		17-3486
		GWF MessSysteme AG, Luzern, WV Oberglatt	43'428.45		17-2266
	1701.506005	Ersatz Ablesegerät Volag	0.00		
	1701.506006	Ersatz Server Leitsystem	12'021.00		
		Chestonag Automation AG, Seengen, Ingenieurleistungen	1'421.00		17-5895
		Chestonag Automation AG, Seengen, Ersatz 2 Leitsystem PC	10'600.00		17-5817
	1861.506001	Zähler, Apparate, Einrichtungen, Kassierzähler	0.00		
	1861.506010	Datenübertragung ab Trafostationen	14'911.85		
		Ingenieurbüro Janzi AG, Zürich, LWL-Netz Trafostationen 2017	1'086.10		17-7341
		Ingenieurbüro Janzi AG, Zürich, LWL-Netz Trafostationen 4.Q.17	682.50		17-7005
		Ingenieurbüro Janzi AG, Zürich, LWL-Netz Trafostationen 3.Q.17	1'852.50		17-5637
		Ingenieurbüro Janzi AG, Zürich, LWL-Netz Trafostationen 2.Q.17	9'327.50		17-3883
		Gossweiler Ingenieure AG, Auszug Daten amtliche Vermessung	200.75		17-2290
		Bänziger Kocher Ingenieure AG, Katasterauszug Vermessungswerke	300.00		17-2287
		Ingenieurbüro Janzi AG, Zürich, LWL-Netz Trafostationen 1.Q.17	1'462.50		17-1896

Gewährleistungsspiegel

Jahresrechnung

Name Sitz	Eigentümer, wesentliche Miteigentümer	Zahlungsströme im Berichtsjahr	Leistungen	Spezifische zusätzliche Angaben
Privatrechtliche Unternehmen (nach OR/ZGB)				
BVK Personalvorsorge des Kantons Zürich Anschlussvertrag Politische Gemeinde	Unselbständige Anstalt ZV RONN ref. Kirche Spitex	556'317.55 219'409.30 23'738.45 60'579.85	Keine Nachschusspflicht und Eventualpflicht im Falle der Auflösung des Anschlussvertrags an die BVK, da Deckungsgrad über 100%.	Deckungsgrad per 31.12.2017: 100 %
BVK Personalvorsorge des Kantons Zürich Anschlussvertrag Primarschule Zusammenführung der Verträge per 02.2018	Unselbständige Anstalt	403'870.00	Keine Nachschusspflicht und Eventualpflicht im Falle der Auflösung des Anschlussvertrags an die BVK, da Deckungsgrad über 100%.	Deckungsgrad per 31.12.2017: 100 %
Oeffentlich-rechtliche Unternehmen (nach Gemeindegesetz)				
Oeffentlich-rechtliche Verträge				
Weitere Verpflichtungen (Altlasten, Leasing, Public Private Partnership)				

Beteiligungsspiegel

Jahresrechnung

Name Sitz	Rechtsform	Tätigkeitsgebiet	Nominalkapital (100%)	Eigentumsanteil	Stimmanteil Exekutive	Stimmanteil Legislative	Buchwert per 31.12.	Anschaffungswert	Rechnungslegungsnorm	Spezifische Risiken
Privatrechtliche Unternehmen (nach OR/ZGB)										
Verein Unterland-Jobs Oberglatt	Verein	Arbeitsvermittlung							privatrechtl.	Verlust Darlehen von Fr. 10'000.--
ORS Service AG Zürich	AG	Betreuung Asylbewerber							privatrechtl.	Verlust Vorschuss von Fr. 46'700.--
ASGA Pensionskasse St. Gallen	Genossenschaft	Kaderversicherung	0	0.00%	0.00%	0	0.00	0.00	privatrechtl.	Deckungsgrad per 31.12.17: 112.9 %
Flughafen Zürich	AG	Betrieb des Flughafen Zürich		50 Stk.			9'445.00		OR	
Musikschule Rümlang	Verein	Musikschule	0	0.00%	0.00% Vorstand	0 Mitgl. Vers.	0.00	0.00	privatrechtl.	keine
Spital Bülach AG	AG	Spital		3.44%			1'356'400.00	1'356'400.00	privatrechtl.	
Verwaltungsrechnungszentrum St.Gallen VRSG	AG	EDV für Gemeinden	6'850'000	50 Stk.	0% (VR, 9 Mitgl.)	0.00%	50'000.00	50'000.00	Swiss GAAP	
Wohn und Siedlungsgen. Zürich	Genossenschaft	Wohnungsbau	0	0.00%	0.00%	0.00%	5'000.00	5'000.00	privatrechtl.	
Öffentlich-rechtliche Unternehmen (nach Gemeindegesetz)										
Gruppenwasserversorgung Vororte und Glattal	Zweckverb.	Sicherstellung Wasserversorgung	0	0.00%		1 von 43 Delegierte	0.00	0.00	HRM	

Beteiligungsspiegel

Jahresrechnung

Name Sitz	Rechtsform	Tätigkeitsgebiet	Nominalkapital (100%)	Eigentumsanteil	Stimmanteil Exekutive	Stimmanteil Legislative	Buchwert per 31.12.	Anschaffungswert	Rechnungslegungsnorm	Spezifische Risiken
Gruppenwasserversorgung Furtal	Zweckverb.	Sicherstellung Wasserversorgung	0	0.00%		1 von 19 Delegierte	0.00	0.00	HRM	
Abwasserreinigung Fischbach-Glatt	Zweckverb.	Betrieb Abwasserreinigungsanlage	0	0.00%	11.11% Kommission 9 Mitglieder	1 von 9 Mitgliedern	0.00	0.00	HRM	Austrittsfrist 2 Jahre
Planungsgruppe Zürcher Unterland	Zweckverb.	Raumplanung in der Region und Regionale Verkehrskonferenz	0%	0.00%	30 Mitglieder	3 von 67 Delegierten	0.00	0.00	HRM	keine
Gesundheitszentrum Dielsdorf	Zweckverb.	Betrieb Zentrum für Gesundheit und Pflege		0.00%	Betriebskomm. 5 Mitglieder	1 von 22 Delegierten	0.00	0.00	HRM	Haftung für Verbindlichkeiten des Verbandes
Sozialdienste Bezirk Dielsdorf	Zweckverb.	Gewährleistung von Aufgaben gemäss Sozialhilfegesetz sowie Kinder und Erwachsenenschutzbehörde	0%	0.00%	0.00%	1 von 23 Delegierten	0.00	0.00	HRM	keine
Polizei Rümlang- Oberglatt-Niederhasli- Niederglatt	Zweckverb.	Sicherstellung gemeindepolizeilicher Aufgaben	0	0.00%	0.00%	1 von 4 Mitgliedern	0.00	0.00	HRM	

Beteiligungsspiegel

Jahresrechnung

Name Sitz	Rechtsform	Tätigkeitsgebiet	Nominalkapital (100%)	Eigentumsanteil	Stimmanteil Exekutive	Stimmanteil Legislative	Buchwert per 31.12.	Anschaffungswert	Rechnungsnorm	Spezifische Risiken
Sonderpädagogischer Schulzweckverband Bezirk Dielsdorf	Zweckverb.	Organisation und Durchführung sonderpädagogischer Aufgaben	0	0.00%	0.00% (Komm.)	1 von 29 Delegierten	14'000.00	0.00	HRM	Kündigungsfrist 2 Jahre Kontokorrentguthaben Rückerst. bei Austritt
Interkommunale Anstalt KZU Kompetenzzentrum Pflege und Gesundheit	öffentl.	Betrieb Pflegezentren und Pflegeangebote	8'804'566			1 von 26 Delegierten	126'000.00	0.00		
Öffentlich-rechtliche Verträge										
Zivilstandsamt Dielsdorf	Anschluss-Vertrag	Zivilstandsamtliche Arbeiten	0%	0.00%	0.00%	keine	0.00	0.00	HRM	keine
Interessengemeinschaft Kehrtrichsackgebühr ZU	Anschluss-Vertrag	Zusammenarbeit Abfallwirtschaft	0%	0.00%	Ausschuss 10 Mitgl.	1 von 38 Delegierten	0.00	0.00	HRM	keine
SVA Ausgleichskasse Zürich	Anschluss-Vertrag	Durchführung Zusatzleistungen zur AHV/IV	0%	0.00%	0.00%	keine	0.00	0.00	HRM	keine
Politische Gemeinde Winkel	Anschluss-Vertrag	Forstwesen	0%	0.00%	0.00%	keine	0.00	0.00	HRM	keine
Politische Gemeinde Rümlang	Anschluss-Vertrag	Betrieb eines gemeinsamen Gemeindeamann- und Betreibungsamtes	0%	0.00%	0.00%	keine	0.00	0.00	HRM	keine
Kanton Zürich, Amt für Jugend und Kinder- und Jugendhilfe Bülach	Anschluss-Vertrag	Alimentenbevorschussung	0	0.00%	0.00%	keine	0.00	0.00	HRM	keine

Beteiligungsspiegel

Jahresrechnung

Name Sitz	Rechtsform	Tätigkeitsgebiet	Nominalkapital (100%)	Eigentumsanteil	Stimmanteil Exekutive	Stimmanteil Legislative	Buchwert per 31.12.	Anschaffungswert	Rechnungsnorm	Spezifische Risiken
Zivilschutzorganisation Rümlang-Oberglatt Niederhasli-Niederglatt	Zweckverb.	Bildung einer gemeinsamen Zivilschutzorganisation	0	0.00%	0.00%	1 von 7 Kommissions- mitglieder	0.00	0.00	HRM	keine
ZVV Zürcher Verkehrs- Verbund	unselbst. Anstalt	öffentl. Personenverkehr	0	0.00%	0.00%	0.00%	0.00	0.00	0.00	keine

Begründungen Laufende Rechnung

Abweichungen höher als 10'000 Fr. und 10 % oder bei Angelegenheiten von öffentlichem Interesse.

1011.310000 Drucksachen, Publikationen, Weisungen

Budget 2017	Jahresrechnung 2017	Veränderung
5'000	20'202.62	15'202.62 304% Mehraufwand

Begründung:

- Die Weisung für die Totalrevision der Gemeindeordnung musste aufgrund eines Fehlers zweimal gedruckt werden.
- Die Druckanzahl des Stimmmaterials ist im Voraus nicht bekannt. (mehr Stimmberechtigte)

1012.318000 Leistungen Dritter (Anwaltskosten, Expertisen)

Budget 2017	Jahresrechnung 2017	Veränderung
19'000	44'086.30	21'086.30 111% Mehraufwand

Begründung:

- Anwaltskosten im Zusammenhang mit arbeitsrechtlichen Streitigkeiten (nicht voraussehbar und somit nicht budgetierbar)
- Die Kosten Finanz- und Aufgabenplanung 2017 – 2021 waren im Voraus nicht bekannt und wurden somit nicht budgetiert.

1012.318001 Bildungslandschaft Oberglatt

Budget 2017	Jahresrechnung 2017	Veränderung
18'000.00	38'851.95	20'851.95 116% Mehraufwand

Begründung

- Die Gemeinde Oberglatt beteiligte sich von 2013 bis 2016 am Projekt Bildungslandschaften Schweiz. Der Kanton Zürich (Fachstelle für Integration) unterstützte finanziell die Projekte der Gemeinde Oberglatt im Bereich Integration mittels Leistungsvereinbarung. Nach Projektende bestand im Jahr 2017 keine gültige Leistungsvereinbarung mit dem Kanton. Die neue Leistungsvereinbarung wurde erst wieder ab dem Jahr 2018 vereinbart. Aus diesem Grund waren die genauen Ausgaben in diesem Übergangsjahr nicht bekannt.

1012.318700 Festliche Anlässe

Budget 2017	Jahresrechnung 2017	Veränderung
15'000	41'720.52	26'720.52 178% Mehraufwand

Begründung:

- Der Tag der offenen Tür am 23.09.2017 wurde nicht budgetiert, weil zum Zeitpunkt der Budgetierung nicht bekannt war, dass man diesen Tag/Anlass durchführen wird.

1012.436001 **Bildungslandschaft Oberglatt, Rückerstattungen**

Budget 2017	Jahresrechnung 2017	Veränderung
0.00	49'960.00	49'960.00 100% Mehrertrag

Begründung

- Die Gemeinde Oberglatt beteiligte sich von 2013 bis 2016 am Projekt Bildungslandschaften Schweiz. Der Kanton Zürich (Fachstelle für Integration) unterstützte finanziell die Projekte der Gemeinde Oberglatt im Bereich Integration mittels Leistungsvereinbarung. Nach Projektende bestand im Jahr 2017 keine gültige Leistungsvereinbarung mit dem Kanton. Die neue Leistungsvereinbarung wurde erst wieder ab dem Jahr 2018 vereinbart. Aus diesem Grund war nicht davon auszugehen, dass eine Kostenbeteiligung des Kantons Zürich für das Jahr 2017 erfolgt. Die Gemeinde stellte im Jahr 2017 ein Gesuch um Kostenübernahme, welches gutgeheissen wurde.

1020.301000 **Besoldung Verwaltung**

Budget 2017	Jahresrechnung 2017	Veränderung
1'208'532	1'194'212.25	-14'319.75 -1% Minderaufwand

Begründung:

- Aufgrund von Personalwechsel und Einstellungen von jungen Mitarbeiter/-innen fielen die Besoldungen tiefer aus.

1020.309000 **Personalausbildung, Weiterbildung**

Budget 2017	Jahresrechnung 2017	Veränderung
40'000	60'880.55	20'880.55 52% Mehraufwand

Begründung:

- Die Ausbildungs- und Weiterbildungskosten sind schwierig einzuschätzen, da die Weiterbildungen der Mitarbeitenden bei der Budgetierung leider teilweise noch nicht bekannt und somit nicht ganz genau eingesetzt werden können.

1020.310100 **Büromaterial**

Budget 2017	Jahresrechnung 2017	Veränderung
10'000	24'893.15	14'893.15 149% Mehraufwand

Begründung:

- Die Ablagesysteme mussten aufgrund der neuen Büromöbel in allen Abteilungen ersetzt werden, was nicht budgetiert wurde und zu den Mehrkosten führte.

1020.315200 **Unterhalt EDV-Anlage**

Budget 2017	Jahresrechnung 2017	Veränderung
65'000	35'738.95	-29'261.05 -45% Minderaufwand

Begründung:

- Da im Jahr 2016 die ganze EDV Anlage ersetzt wurde, mussten gegenüber den Vorjahren im 2017 weniger Geräte ersetzt oder repariert werden. Ebenfalls musste die externe Firma Caddline weniger Support leisten.

1020.318000 **Leistungen Dritter, Archiv**

Budget 2017	Jahresrechnung 2017	Veränderung
17'000	137'882.44	120'882.44 711% Mehraufwand

Begründung:

- Aufgrund von krankheitsbedingten Ausfällen mussten Springereinsätze für die Abteilung Finanzen organisiert werden.

1020.318501 **Baupolizei, Private Baugesuche, Publikationen**

Budget 2017	Jahresrechnung 2017	Veränderung
50'000	145'269.37	+ 95'269.37 + 191% Mehraufwand (bei korrekter Budgetierung Fr. 5'269.37 Mehraufwand)

Begründung

- Von den Konten 1020.318501 und 1020.318502 wurden die Budgets vertauscht (siehe Konto 1020.318502).
- Mehr Aufwand für neu eingereichte Baugesuche, welche durch das Gemeindeingenieurbüro beurteilt werden mussten, als erwartet. Dies führte zu Mehraufwand, welcher jedoch durch Mehrertrag auch wieder ausgeglichen wird, da die Kosten den Bauherrschaften weiterverrechnet werden. Die Abschätzung der Anzahl Baugesuche und vor allem auch die Komplexität von diesen ist jeweils sehr schwierig.
- Mehr Bauprojekte und je länger, je komplexer (Verdichtung, Bodenknappheit, Fluglärm etc.)

1020.318502 Leistungen Dritter Bauwesen, Baupolizei, allg. Verwaltung

Budget 2017	Jahresrechnung 2017	Veränderung
140'000	40'874.00	- 99'126.00 Minderaufwand (bei korrekter Budgetierung Fr. 9'126.00 Minderaufwand)

Begründung

- Von den Konten 1020.318501 und 1020.318502 wurden die Budgets vertauscht (siehe Konto 1020.318501).
- Im Jahr 2017 gingen viele komplexe Baugesuche ein, weshalb ein Mehraufwand für Publikationen, Nachführungen und Leistungen Dritter (z.B. Kernzonenprojekte = architektonischer Berater) entstand. Dieser wird jedoch durch Mehrertrag durch Baubewilligungsgebühren ausgeglichen.

1020.431000 Baubewilligungen, Baugebühren

Budget 2017	Jahresrechnung 2017	Veränderung
190'000	236'720.40	+ 46'720.4 + 24.58 % Mehrertrag

Begründung

- Gemäss Aufwänden unter Konto 1020.318501 mehr eingereichte und auch komplexere Bauprojekte, deren Beurteilung grössere Aufwände bereitet haben. Ausgleich mit Weiterverrechnung an Bauherren ergibt grössere Erträge.
- Mehr Bauprojekte als erwartet
- Komplexere Bauprojekte / viele Abänderungen unter Kostenverrechnung

1020.436003 Verschiedene Rückerstattungen (Betreibungskosten, Mahnspesen, usw.)

Budget 2017	Jahresrechnung 2017	Veränderung
25'000	46'918.65	21'918.65 +78% Mehrertrag

Begründung

Die automatische Inkassowesen führt zu einer raschen Verarbeitung der Inkassofälle und diese Erträge wurden nicht in dieser Höhe budgetiert.

Die Dienstleistungen für den Zweckverband RONN, die reformierte Kirche und den Verein Unterlandjobs werden auch über dieses Konto vereinnahmt. Unter der Berücksichtigung dieser Erträge ist das Budget zu niedrig ausgefallen.

1030.307000 **Rentenleistungen**

Budget 2017	Jahresrechnung 2017	Veränderung
22'000	52'013.25	30'013.25 +136% Aufwandüberschuss

Begründung

Die Überbrückungszuschüsse der Personalvorsorge sind deutlich höher ausgefallen als Budgetiert. Aufgrund der Vorjahre konnte nicht von einem solchen Anstieg ausgegangen werden. Im Vergleich zu 2016 werden zwei Personen mehr Überbrückungszuschüssen entrichtet.

10901.314000 **Furtacherhuus: baulicher Unterhalt**

Budget 2017	Jahresrechnung 2017	Veränderung
19'270.00	8'361.90	- 10'908.10 - 57% Minderaufwand

Begründung:

- Infotafeln von Fr. 10'000.00 wurden nicht ausgeführt. Das Beschriftungskonzept für alle Liegenschaften ist noch ausstehend.

10902.313100 **Gemeindehaus: Verbrauchsmaterial Zentrum**

Budget 2017	Jahresrechnung 2017	Veränderung
12'000.00	1'892.25	- 10'107.75 - 84% Minderaufwand

Begründung:

- Es musste weniger eingekauft werden als budgetiert. Der Unterhaltsvertrag wurde mit FREBO erneuert, dadurch weniger Personal- und Warenaufwand.

10902.314000 **Gemeindehaus: baulicher Unterhalt**

Budget 2017	Jahresrechnung 2017	Veränderung
43'000.00	18'603.70	-24'396.30 -57% Minderaufwand

Begründung:

- Der geplante Ersatz der Dachlukarnen wurde nicht ausgeführt
- Die Teppiche in den Sitzungszimmer 1+2 wurden mit dem Umbau realisiert.

10902.427500 **Gemeindehaus: Benützung Infrastruktur Polizei RONN**

Budget 2017	Jahresrechnung 2017	Veränderung
34'6000.00	58'080.00	23'480.00 68% Mehrertrag

Begründung:

- Es wurde nur der Mietzins budgetiert. Der Mehrertrag erfolgt somit durch die Verrechnung der Benützung von Infrastruktur, Duschen und Parkplätzen.

10904.314000 **FW-Gebäude: baulicher Unterhalt**

Budget 2017	Jahresrechnung 2017	Veränderung
40'600.00	23'975.55	-16'624.45 -41% Minderaufwand

Begründung

- Die äusseren Malerarbeiten wurden wegen dem baulichen Ablauf auf 2018 verschoben.
- Es wurde weniger Bepflanzungsmaterial als budgetiert eingekauft.

1100.351100 **Entschädigung an den Kanton für Ausweise (Pässe, IDs)**

Budget 2017	Jahresrechnung 2017	Veränderung
75'000.00	62'727.75	-12'272.25 -16% Minderaufwand

Begründung

- Es wurden weniger Schweizer Identitätskarten beantragt und somit fallen die Abgaben an das Passbüro des Kantons Zürich tiefer aus.

1100.352000 **Entschädigung an die Gemeinde Dielsdorf für Führung Zivilstandsamt**

Budget 2017	Jahresrechnung 2017	Veränderung
40'037.00	26'844.25	-13'192.75 -33% Minderaufwand

Begründung

- Seit Januar 2017 müssen alle Gebühren des Zivilstandsamts Dielsdorf bar oder mit Kreditkarte/Postcard beglichen werden, weshalb die Kosten für Mahnungen und Betreibungen letztes Jahr deutlich zurückgegangen sind. Im 2017 war das Zivilstandsamt zudem personaltechnisch teilweise unterbesetzt, was die etwas tieferen Personalkosten erklärt.

1100.431100 **Einbürgerungen**

Budget 2017	Jahresrechnung 2017	Veränderung
25'000	36'253.50	11'253.50 45% Mehraufwand

Begründung:

- Aufgrund der Änderung des Bürgerrechts ab 2018 reichten im Jahr 2017 mehr Personen ein Einbürgerungsgesuch ein.

1101.362000 und 1101.362100 **Zweckverband Sozialdienste Dielsdorf (Beratung Erwachsene)**

Budget 2017	Jahresrechnung 2017	Veränderung
100'000	89'201	- 10'794 -11%
200'000	230'284	+ 30'284.14 +15% Mehraufwand

Begründung

- Die sozialen Dienste Bezirk Dielsdorf stellen uns gesamthaft betrachtet einen etwas höheren Gemeindebeitrag in Rechnung.

1110.311000 **Anschaffung Maschinen, Geräte**

Budget 2017	Jahresrechnung 2017	Veränderung
10'000.00	00'000.00	-10'000.00 -100% Minderaufwand

Begründung

- Die Anschaffungen im 2017 wurden nicht getätigt. Resp. sind die Anschaffungen durch die Polizei im Beitrag inkludiert. Die zukünftige Budgetierung dieser Position gilt es genauer zu überprüfen.

1140.301100 **Sold für Uebungen**

Budget 2017	Jahresrechnung 2017	Veränderung
80'000.00	69'446.15	-10'553.85 -13% Minderaufwand

Begründung

- Tiefere Teilnahme an Übungen von Angehörigen der Feuerwehr.

1140.301400 **Sold für Einsätze**

Budget 2017	Jahresrechnung 2017	Veränderung
35'000.00	22'785.95	-12'214.05 -35% Minderaufwand

Begründung

- Im Jahr 2017 haben weniger Einsätze als im Vorjahr stattgefunden.

1140.309000 **Ausbildung, Kurse**

Budget 2017	Jahresrechnung 2017	Veränderung
20'000.00	8'025.05	-11'974.95 -60% Minderaufwand

Begründung

- Die Kosten für die Feuerwehrrübung in Andelfingen fielen tiefer aus, da sich weniger Angehörige der Feuerwehr für diesen Kurs angemeldet haben.

1200.302000 **Besoldungen**

Budget 2017	Jahresrechnung 2017	Veränderung
339'200	310'026	- 39'274 - 9% Minderaufwand

Für die abgehenden Lehrpersonen wurde jüngeres Lehrpersonal angestellt, welches tiefer eingestuft ist und deshalb weniger Lohnkosten verursacht werden.

1200.308000 **Vikariate**

Budget 2017	Jahresrechnung 2017	Veränderung
25'000	43'748.40	18'748.40 75 % Mehraufwand

Begründung

- Eine Lehrperson wurde im Februar freigestellt und eine Lehrperson hatte längeren Mutterschaftsurlaub.
- Wünscht eine Lehrperson im Anschluss an den bezahlten Mutterschaftsurlaub einen unbezahlten Urlaub, entfallen die Lohnkosten im Lohnkonto der Lehrperson. Sie fallen jedoch im Vikariatskonto an.

1200.351000 **Entschädigung an Kanton**

Budget 2017	Jahresrechnung 2017	Veränderung
933'100	847'994.20	- 85'105.80 - 9% Minderaufwand

Begründung

Einerseits wurde für die abgehenden Lehrpersonen jüngeres Lehrpersonal angestellt (tiefere Einstufung → weniger Lohnkosten). Andererseits wurde die Auflösung der BVK Rückstellungen berücksichtigt.

1210.303000 **Sozialleistungen**

Budget 2017	Jahresrechnung 2017	Veränderung
69'463	84'248.00	14'785 21 % Mehraufwand

Begründung

- Die Sozialleistungen wurden falsch Budgetiert. Während mit deutlich höheren Lohnaufwendungen im Vergleich zum Jahr 2016 gerechnet wurde, wurden die Sozialabgaben nur unwesentlich erhöht. Die demografische Zusammensetzung lässt sich ausserdem schwierig planen.

1210.309000 **Allgem. Personalaufwand, Lehrerfortbildung**

Budget 2017	Jahresrechnung 2017	Veränderung
34'700	12'384	22'317.70 - 64% Minderaufwand

Begründung

- Eine Lehrperson die im Sommer die Schule verlassen hat, musste gemäss Weiterbildungsreglement ihre Ausbildung zurückvergüten.

1210.310000 **Lehrmittel und Schulmaterial**

Budget 2017	Jahresrechnung 2017	Veränderung
183'800	166'304	- 17'495.00 - 10 % Minderaufwand

Begründung

- Durch kostenbewussteres Verhalten wurde weniger Material verbraucht.

1210.315000 **Unterhalt Mobiliar Apparate**

Budget 2017	Jahresrechnung 2017	Veränderung
63'700	38'790.00	-24'909.00 - 39 % Minderaufwand

Begründung

- Die mit CHF 35'000 budgetierten Ersatzanschaffungen IT werden erst im 2018 getätigt.

1210.317000 Lager, Schulreisen, Exkursionen

Budget 2017	Jahresrechnung 2017	Veränderung
65'900	44'774.00	-21'125.00 - 32 % Minderaufwand

Begründung

- Die Lager und Schulreisen fielen kostengünstiger aus als erwartet.

1210.318000 Dienstleistungen Dritter

Budget 2017	Jahresrechnung 2017	Veränderung
68'000	79'134.00	11'134.00 16 % Mehraufwand

Begründung

- Es sind Ausgaben für Medienprävention enthalten.
- Zudem wurden mehr Freifachkurse für die Schüler durchgeführt (bspw. Handball, Kalligraphie, Schachklub, Basketball, Zumba, etc.)

1213.432000 Elternbeiträge

Budget 2017	Jahresrechnung 2017	Veränderung
150'000	184'551.00	34'551.00 23% Mehrertrag

Begründung

- Bei gleichbleibendem Personaleinsatz besuchten mehr Schüler/-innen den KidsTreff.

1217.312000 Schulliegenschaften und Anlagen: Wasser, Energie, Heizmaterial

Budget 2017	Jahresrechnung 2017	Veränderung
173'000.00	144'123.85	-28'876.15 17% Minderaufwand

Begründung

- Aufgrund von geringerem Verbrauch musste weniger Heizöl eingekauft werden als erwartet. Die Anschaffungen werden noch nicht periodisch abgegrenzt. Spätestens unter HRM2 ist dies anzupassen, da es sich bei den Tankfüllungen auch um Vorräte handelt und diese unter HRM2 anders behandelt werden.

1218.436000 **Rückerstattungen**

Budget 2017	Jahresrechnung 2017	Veränderung
10'000	22'394.00	12'394.00 124 % Mehrertrag

Begründung

- Mehreinnahmen Schulfest, mehr Aufgabenhilfe. Die Mehreinnahmen vom Schulfest gehören ins Legat der Schule. Diese Umbuchungen werden im Jahr 2018 vorgenommen.

1219.301000 **Besoldungen Schulverwaltung**

Budget 2017	Jahresrechnung 2017	Veränderung
213'500	200'602.00	12'897.00 - 6 % Minderaufwand

Begründung

- Eine Mitarbeiterin der Schulverwaltung hat ihr Pensum reduziert.

1220.301000 **Besoldungen Klassenassistenten ISR**

Budget 2017	Jahresrechnung 2017	Veränderung
89'800	143'241.00	53'441.00 60 % Mehraufwand

Begründung

- Zuzug von mehreren Kindern, welche als integrierte Sonderschüler geschult werden müssen.

1220.302000 **Besoldungen**

Budget 2017	Jahresrechnung 2017	Veränderung
266'300	307'821.00	41'521.00 16 % Mehraufwand

Begründung

- Zuzug von mehreren Kindern, welche einen Logopädiebedarf aufweisen.

1220.318000 **Dienstleistungen Dritter**

Budget 2017	Jahresrechnung 2017	Veränderung
251'000	204'907.00	- 46'292.00 - 18 % Minderaufwand

Begründung

- Weniger Transportkosten für Schüler in Sonderschulen, da öfters der öffentliche Verkehr genutzt wurde. Zudem wurden für Elterngespräche weniger Uebersetzer eingesetzt.

1220.436000 **Rückerstattungen**

Budget 2017	Jahresrechnung 2017	Veränderung
00'000	16'206	16'206.00 100% Mehrertrag

Begründung

- Die Rückerstattungen hängen von den Abschlüssen der Sonderschulen ab und können nicht budgetiert werden. Hier hat die Heilpädagogische Schule gut abgeschlossen.

1220.462000 **Gemeindebeiträge**

Budget 2017	Jahresrechnung 2017	Veränderung
54'000	14'850.00	- 39'150.00 - 73 % Minderaufwand

Begründung

Ein Schüler ist an die Oberstufe übergetreten und hat einen Schulwechsel in eine andere Gemeinde vorgenommen.

1300.365000 **Beitrag an Vereine und öffentliche Institutionen**

Budget 2017	Jahresrechnung 2017	Veränderung
100'000.00	118'962.50	18'962.50 19% Mehraufwand

Begründung

Gemäss Gemeinderatsbeschluss vom 26.11.2013 wird die Chliriethalle allen Ortsvereinen jeweils abends unentgeltlich zur Verfügung gestellt. Zudem erhalten die Vereine einmal im Jahr die ganze Chliriethalle für ein Wochenende gratis zur Verfügung. Die Chliriethalle wird durch die Vereine immer mehr in Anspruch genommen, was höhere Ausgaben verursacht.

1320.439100 **Mitteilungsblatt, Einnahmen aus Inseraten**

Budget 2017	Jahresrechnung 2017	Veränderung
60'000	78'760.00	18'760.00 31%

Begründung:

- Im Jahr 2017 wurden mehr Inserate als in den vorherigen Jahren publiziert. Ausserdem wurden einige sehr grosse (0.5 Seite / ganze Seite) Inserate publiziert, welche mehr Ertrag generieren.

1341.301000 **Chliriethalle: Besoldung**

Budget 2017	Jahresrechnung 2017	Veränderung
119'649.00	188'491.90	68'842.90 58% Mehraufwand

Begründung

- Der Lohnanteil des Liegenschaftensabwarts wurde nicht budgetiert, da das Arbeitsverhältnis erst nach der Budgetierung verlängert wurde.

1341.303000 **Chliriethalle: Sozialleistungen**

Budget 2017	Jahresrechnung 2017	Veränderung
21'078.00	32'665.05	11'587.05 55% Mehraufwand

Begründung

- Der Lohnanteil des Liegenschaftensabwarts wurde nicht budgetiert, da das Arbeitsverhältnis erst nach der Budgetierung verlängert wurde.

1341.314000 **Chliriethalle: baulicher Unterhalt**

Budget 2017	Jahresrechnung 2017	Veränderung
13'000.00	33'394.20	20'394.20 157% Mehraufwand

Begründung

- Diverse dringende Arbeiten (bspw. Dusche Garderobe 7, Entwässerungsrinne Heizanlage, diverse Kleinreparaturen) mussten ausgeführt werden die nicht budgetiert waren.

1341.434000 **Chliriethalle: Einnahmen Veranstaltungen**

Budget 2017	Jahresrechnung 2017	Veränderung
130'000.00	139'111.25	9'111.25 7% Mehrertrag

Begründung

- Die Chlirietanlage konnte gut ausgelastet werden. Viele Grossanlässe

1341.439000 **Chliriethalle: Veranstaltungen / Trainings Ortsvereine**

Budget 2017	Jahresrechnung 2017	Veränderung
40'000.00	45'845.00	5'845.00 15% Mehrertrag

Begründung

- Höhere Mieteinnahmen durch vermehrte Anfrage Ortsvereine

1342.314000 **Schützenhaus / Scheibenstand: baulicher Unterhalt**

Budget 2017	Jahresrechnung 2017	Veränderung
12'000.00	0.00	-12'000.00 100% Minderaufwand

Begründung

- Die Hochblende wurde falsch budgetiert, daher Ausführung im 2018

1343.314000 **Aussensportanlage Chliriet: baulicher Unterhalt**

Budget 2017	Jahresrechnung 2017	Veränderung
90'500.00	102'710.85	12'210.85 13% Mehraufwand

Begründung

- Mehrkosten bei Hartplatzsanierung und Umbau Werkstatt

1415.362000 **Beiträge an Leistungen der Langzeitpflege**

Budget 2017	Jahresrechnung 2017	Veränderung
1'200'000.00	1'506'342.7	306'342.70 18% Aufwandüberschuss

Begründung

- Gemäss Bundesgesetz über die Krankenversicherungen und dem kantonalen Pflegegesetz sind Gemeinden verpflichtet einen Anteil dieser Kosten zu übernehmen. Daher müssen die Rechnungen der Heime sowie Gesundheitszentren seitens der Gemeinde übernommen werden. Ausgaben sind schwer schätzbar. Der Betrag wurde daher zu tief budgetiert.
- Zudem wurden 90'000 Fr. für die sogenannten Mittel und Gegenstände (MiGeL) rückgestellt, denn das Bundesverwaltungsgericht hat in zwei Urteilen entschieden, dass die von den Pflegeheimen verwendeten, sogenannten Mittel und Gegenstände (MiGeL) zu den Pflegekosten gehören und nicht zusätzlich von den Krankenversicherungen zu vergüten sind. Diese MiGeL-Materialien wie z.B. Inkontinenzmaterial, Verbandmaterial, Sauerstofftherapien etc. sind gemäss Bundesverwaltungsgericht zusätzlich durch die Restfinanzierer zu übernehmen. Die Krankenversicherer zahlen ab dem 1. Januar 2018 keine MiGeL-Materialien mehr, welches durch Fachpersonal angewendet wird. Ausserdem prüfen die Krankenversicherungen die Rückabwicklung der vergüteten MiGeL-Materialien für die Jahre 2015 bis 2017. Weitere Informationen finden Sie u.a. auf der Internetseite von Curaviva des Kantons Zürich (z.B. News vom 20.12.2017).
- Für die Jahre 2015 bis 2017 (36 Monaten) wurde mittels einer Hochrechnung der MiGeL Ausgaben Januar 2018 die entsprechende Rückstellung vorgenommen.

1445.362000 **Beiträge an Pflegeleistungen der ambulanten Krankenpflege (Spitex)**

Budget 2017	Jahresrechnung 2017	Veränderung
280'000.00	230'367.95	-49'632.05 -18% Aufwandüberschuss

Begründung

- Aufgrund der guten Finanzlage der Spitex Oberglatt verzichtet diese auf die Verrechnung der Restfinanzierungsbeiträge der Krankenpflege. Der Gemeinde Oberglatt wurden nur die hauswirtschaftlichen Leistungen weiterverrechnet.

1500.436000 **Rückerstattungen der FAK für Kinderzulagen**

Budget 2017	Jahresrechnung 2017	Veränderung
25'800	00'000.00	- 25'800.00 - 100% Mindererträge

Begründung

- Durch das neue Lohnprogramm HR Lohn, wird die Verbuchung der Kinderzulagen nicht mehr über die Laufende Rechnung erledigt. Die Kinderzulagen können so ohne Ertragsrelevante Folgen (Aufwand immer gleichgross wie Ertrag) direkt über die Bestandesrechnung ausgebucht werden.
- Die Verbuchungsart war zum Zeitpunkt der Budgetierung nicht bekannt.

1520 **Krankenversicherung GESAMT**

Budget 2017	Jahresrechnung 2017	Veränderung
531'008 533'508	622'846.65 617'445.30	

Begründung

- Je nach Anzahl Klienten bei den Leistungen der Abteilung Soziales (Sozialhilfe, Zusatzleistungen) resultieren andere Prämienübernahmen. Diese werden zu 100% vom Kanton zurückerstattet. Dieses Die Aufwände und Erträge sind in dieser Funktion daher immer etwa ausgeglichen.

1530 **Zusatzleistungen AHV/IV GESAMT**

Budget 2017	Jahresrechnung 2017	Veränderung
2'483'504	2'453'427	30077 -2% Minderaufwand

Begründung

- Der schweizweit ersichtliche Trend der immer teurer werdenden Zusatzleistungen ist auch in Oberglatt seit Jahren zu beobachten. Immerhin blieben die Auslagen im Jahr 2017 stabil.

1580.366100 **SH Zürcher Bürger mit Wohnsitz in der Gemeinde**

Budget 2017	Jahresrechnung 2017	Veränderung
500'000	605'407.95	105,407 21% Mehraufwand

Begründung

- Es musste mehr Sozialhilfe an Bürger des Kantons Zürich mit Wohnsitz in der Gemeinde ausbezahlt werden.

1580.366500 **Schweizerbürger mit Wohnsitz in der Gemeinde, ohne Kostenersatz durch Heimatkanton**

Budget 2017	Jahresrechnung 2017	Veränderung
900'000	672'835	-227'164 -25% Minderaufwand

Begründung

- Es musste weniger Sozialhilfe an Schweizer Bürger mit Wohnsitz in der Gemeinde ausbezahlt werden.

1580.366600. **Ausländer mit Wohnsitz in der Gemeinde, voller Kostenersatz**

Budget 2017	Jahresrechnung 2017	Veränderung
1'400'000	1'309'101	-90'898 -6% Minderaufwand

Begründung

- Es musste weniger Sozialhilfe an Ausländer mit Wohnsitz in der Gemeinde mit Kostenersatz ausbezahlt werden.

1580.366700 **Ausländer mit Wohnsitz in der Gemeinde, ohne Kostenersatz**

Budget 2017	Jahresrechnung 2017	Veränderung
1'400'000	1'112'088	-227'164 -21% Minderaufwand

Begründung

- Es musste weniger Sozialhilfe an Ausländer mit Wohnsitz in der Gemeinde ohne Kostenersatz ausbezahlt werden.

1580.436100 bis 436700 **Einnahmen Sozialhilfe GESAMT**

Budget 2017	Jahresrechnung 2017	Veränderung
-	-	-

Begründung

- Die Einnahmen im Bereich Sozialhilfe sind primär abhängig von den Ausgaben (Staatsbeiträge) und teilweise von Leistungen der Sozialversicherungen. Eine genaue Budgetierung ist nicht möglich. Wir haben in der Vergangenheit einfach die Aufwandzahlen übernommen.

1581.366300 **Freiwillige wirtschaftliche Hilfe**

Budget 2017	Jahresrechnung 2017	Veränderung
0	42'512	42'512.4 100% Mehraufwand

Begründung

- Im Bereich Kinder- und Jugendheime gab es aufgrund von zwei Verwaltungsgerichtsurteilen und einem Bundesgerichtsurteil Anpassungen bei der Praxis der Finanzierung. So dürfen Schulheimplatzierungen nicht als Sozialhilfe (Staatsbeiträge) verbucht werden, sondern müssen auf einem eigenen Konto geführt werden und zu 100% vom Kanton getragen werden. Somit wurden die Kosten des einzigen Falles von Oberglatt hier verbucht.

1584.316000 **Fürsorgewohnungen: Miete Fürsorgewohnungen**

Budget 2017	Jahresrechnung 2017	Veränderung
130'280.00	106'956.70	23'323.30 17.90% Minderaufwand

Begründung

- Die Wohnung an der Bülachstrasse 43 wurde gekündigt
- 2 Zimmer an der Kaiserstuhlstrasse 79 (ehemals Kreuzstrasse) wurden gekündigt
- Die Wohnungen/Zimmer an der Bahnhofstrasse 42 wurden nicht budgetiert

1584.427000 **Fürsorgewohnungen: Mieteinnahmen Fürsorgewohnungen**

Budget 2017	Jahresrechnung 2017	Veränderung
130'280.00	104'260.85	26'019.15 19.97% Minderertrag

Begründung

- Die Wohnung an der Bülachstrasse 43 wurde gekündigt
- 2 Zimmer an der Kaiserstuhlstrasse 79 (ehemals Kreuzstrasse) wurden gekündigt
- Die Wohnungen/Zimmer an der Bahnhofstrasse 42 wurden nicht budgetiert

1588 Asylwesen GESAMT

Begründung

- Der Aufwand für das Asylwesen wird einer Gemeinde vom Bund zurückerstattet, sofern man über günstigen Wohnraum verfügt. Einzig die zur Verfügungstellung und die Möblierung des Wohnraumes können zu Kosten für die Gemeinde führen.

1588.427000 Asylbewerber Betreuung: Mieteinnahmen

Budget 2017	Jahresrechnung 2017	Veränderung
92'000.00	132'670.10	40'670.10 44% Mehrertrag

Begründung

- Die Wohnungen/Zimmer an der Bahnhofstrasse 42 wurden nicht budgetiert
- Die Wohnungen/Zimmer an der Bülachstrasse 17a wurden nicht budgetiert

1589.303000 Sozialleistungen

Budget 2017	Jahresrechnung 2017	Veränderung
91'686	111'884.45	20'198.45 22% Aufwandüberschuss

Begründung

- Die Auflösung der BVK Sanierung wurde auf diesem Konto nicht berücksichtigt.

1589.364000 Beiträge an private Institutionen

Budget 2017	Jahresrechnung 2017	Veränderung
19'000	29'906	10'906 57% Mehraufwand

Begründung

- Hier werden hauptsächlich die freiwilligen Beiträge der Gemeinde Oberglatt an Pigna und ans Wisli für Einwohner von Oberglatt verbucht. Es kamen mehr Betreute von Oberglatt in diese Heime/Werkstätten. Der Gemeinderat hat vor ca. 2 Jahren entschieden, diesen Heimen nach wie vor Beiträge zukommen zu lassen. Eine gesetzliche Pflicht für diese Beiträge gibt es nicht.

1589.366000 Bildungsdirektion Kt. Zürich, Alimentenbevorschussungen

Budget 2017	Jahresrechnung 2017	Veränderung
350'000	285'815	-64'184 -18% Minderaufwand

Begründung

- Es mussten weniger Unterhaltsbeiträge bevorschusst werden.

1589.366500 **Subvention Pflegekinderwesen (Gemeindebeitrag an abgebende Eltern)**

Budget 2017	Jahresrechnung 2017	Veränderung
150'000	122'625	-27'374 -18% Minderaufwand

Begründung

- Es mussten weniger Beiträge für die ausserfamiliäre Kinderbetreuung subventioniert werden.

1589.436100 **Rückerstattungen**

Budget 2017	Jahresrechnung 2017	Veränderung
0	19'213	19'213 100% Mehrertrag

Begründung

- Es konnten höhere Rückerstattungen geltend gemacht werden. Dies betrifft vor allem ein Fall, wo die Sozialbehörde via Sozialinspektion einem Unterhaltsschuldner auf die Schliche kam, der Vermögen dem Betreibungsamt vorenthalten hatte.

1620.30100 **Besoldungen**

Budget 2017	Jahresrechnung 2017	Veränderung
235'438.00	200'886.10	-34'551.90 -15% Minderaufwand

Begründung

- Die Abweichung ist durch einen Personalwechsel in der Werkabteilung, welcher im laufenden Jahr 2017 vollzogen wurde, entstanden.

1620.314209 **Strassenbeleuchtung inkl. Staatsstrassen (Betrieb und Unterhalt)**

Budget 2017	Jahresrechnung 2017	Veränderung
30'000.00	8'000.00	-21'671.60 -72% Minderaufwand

Begründung

- Der Unterhalt wurde in den vergangenen Jahren durch den unterdessen pensionierten Gemeindeelektriker durchgeführt, dessen Lohnkosten jedoch nicht diesem Konto belastet wurden. Seit dem Jahr 2017 erfolgt der Unterhalt durch das EW Rümlang, was bei der Budgetierung zur Annahme von Mehrkosten gegenüber den Vorjahren führte, da die Kosten (inkl. Personalkosten) auf diesem Konto verbucht werden. Jedoch ist der neue Kostenfaktor nicht so stark ins Gewicht gefallen wie angenommen. Zudem sind im Jahr 2017 weniger Störungen und Muffenschäden bei der Beleuchtung angefallen, was zu Minderkosten geführt hat.

1620.314300 Strassenbeleuchtung inkl. Staatsstrassen

Budget 2017	Jahresrechnung 2017	Veränderung
80'000.00	106'561.45	+26'561.45 33% Aufwandüberschuss

Begründung

- Der Unterhalt wurde in den vergangenen Jahren durch den unterdessen pensionierten Gemeindeelektriker durchgeführt, dessen Lohnkosten jedoch nicht diesem Konto belastet wurden. Seit dem Jahr 2017 erfolgt der Unterhalt durch das EW Rümlang, was bei der Budgetierung zur Annahme von Mehrkosten gegenüber den Vorjahren führte, da die Kosten (inkl. Personalkosten) auf diesem Konto verbucht werden. Im Weiteren musste mehr für den Strombezug (EKZ Gebiet) bezahlt werden.

1620.314301 Dienstleistungen zur Weiterverrechnung

Budget 2017	Jahresrechnung 2017	Veränderung
5'000.00	46'471.07	+41'471.07 829% Aufwandüberschuss

Begründung

- Bei diesem Konto handelt es sich um erbrachte Leistungen der Abteilung Tiefbau und Werke oder Leistungen von Drittanbietern, welche dem Verursacher weiterverrechnet werden. Dementsprechend sind auch die Einnahmen im Gegenkonto 1620.43402 wesentlich höher als budgetiert. Da es sich nur schwer abschätzen lässt, wie viele Schäden (hauptsächlich Strassengräben aufgrund von Leitungsanschlüssen - Swisscom, Cablecom, EKZ und Private) pro Jahr geschehen / durchgeführt werden, ist eine genaue Budgetierung sehr schwierig. Im vergangenen Jahr wurden zudem ausserordentlich viele solcher ``Strassengräben`` erstellt.

1620.318003 LIS Strassenkataster, Nachführungen

Budget 2017	Jahresrechnung 2017	Veränderung
16'000.00	1'885.65	-14'114.35 -88.20% Minderaufwand

Begründung

- Bei der Budgetierung ist der Abteilung Tiefbau und Werke ein Tippfehler unterlaufen. Der korrekte Budgetbetrag hätte Fr. 1'600.- betragen.

1620.434000 Parkplatzgebühren

Budget 2017	Jahresrechnung 2017	Veränderung
70'000.00	86'943.00	+86'943.00 +24% Mehrertrag

Begründung

- Per 01.01.2017 wurde das neue Parkreglement eingeführt. Bei der Periodischen Abgrenzung kam es Ende 2016 zu Problemen aufgrund einer Systemumstellung. Die Einnahmen der Parkplatzgebühren sind dadurch im Jahr 2017 höher ausgefallen als budgetiert.

1620.434602 Dienstleistungsentschädigung von Dritten

Budget 2017	Jahresrechnung 2017	Veränderung
10'000.00	64'934.50	+54'934.50 549% Aufwandüberschuss

Begründung

- Bei diesem Konto handelt es sich um erbrachte Leistungen der Abteilung Tiefbau und Werke oder Leistungen von Drittanbietern, welche dem Verursacher weiterverrechnet wurden (siehe Begründung bei Gegenkonto 1620.314301).

1620.451000 Rückerstattungen des Kantons (Winterdienst)

Budget 2017	Jahresrechnung 2017	Veränderung
15'000.00	26'426.45	+11'426.45 76% Aufwandüberschuss

Begründung

- Die Abteilung Tiefbau und Werke unterhält im Winterdienst für den Kanton Zürich die Kantonsstrassen Bülachstrasse / Bahnhofstrasse sowie einige Radwege. Die anfallenden Kosten (Personal und Materialkosten) werden dem Kanton in Rechnung gestellt. Da die Intensität eines Winters und die damit verbundene Häufigkeit von Winterdienstseinsätzen nicht vorhersehbar ist, ist eine genaue Budgetierung sehr schwierig.

1640.314000 Unterhalt Personalunterführung beim Bahnhof

Budget 2017	Jahresrechnung 2017	Veränderung
20'000.00	34'726.35	+14'726.35 74% Aufwandüberschuss

Begründung

- Die Bahnhofstreppe in Richtung Hasliberg musste saniert werden. Für die Sanierung hat die Werkkommission mit Beschluss vom 30. März 2017 einen Kredit von Fr. 32'159.75 inklusive Zusatzkredit von Fr. 12'159.75 für die Kostenüberschreitung gesprochen. Die Sanierung hat nach dessen Ausführung Kosten von total Fr. 34'726.35 verursacht.

1640.434000 Entschädigung für Reinigung und Winterdienst

Budget 2017	Jahresrechnung 2017	Veränderung
14'000	27'312.00	+13'312.00 95% Mehrertrag

Begründung:

- Im Jahr 2016 wurde die Dienstleistung beim Bahnhof nicht verrechnet. Durch diese Versäumnis sind im Jahr 2017 doppelt so hohe Erträge zu verzeichnen.

1701.301000 **Besoldungen**

Budget 2017	Jahresrechnung 2017	Veränderung
113'631.00	134'829.75	+21'198.75 19% Aufwandüberschuss

Begründung

- Ein Grund für die Kostenüberschreitung ist, dass ein Werkmitarbeiter im Bereich der Wasserversorgung geschult wurde und er Leistungen für die Wasserversorgung erbringt. Desweiteren ist die Abweichung durch einen Personalwechsel in der Werkabteilung, welcher im laufenden Jahr 2017 vollzogen wurde, entstanden.

1701.312100 **Ankauf von Wasser**

Budget 2017	Jahresrechnung 2017	Veränderung
113'275.00	198'156.25	+84'881.25 75% Aufwandüberschuss

Begründung

- Die Kostenüberschreitung von Fr 84'881.25 ist auf zwei Umstände zurückzuführen.
- Einerseits musste aufgrund von Arbeiten des EKZ im Schutzzonenbereich des Pumpwerks Hofstetten die Pumpe für längere Zeit ausser Betrieb genommen werden. Durch den Ausfall musste das fehlende Wasser beim Wasserverbund eingekauft werden (Fr. 66'080.30).
- Im Weiteren wurde in der Obere- Druckzone (Bereich Hofstetten) stark gebaut, wodurch ebenfalls Wasser beim Wasserverbund eingekauft werden musste. Der Wasserverbrauch bei einer neuen Überbauung wird jeweils geschätzt und entsprechend eingerechnet. Der effektive Verbrauch lässt sich jedoch erst rückwirkend exakt feststellen.

1701.314100 **Unterhalt Reservoir, Pumpenanlagen, Quellfassungen (ohne Energie)**

Budget 2017	Jahresrechnung 2017	Veränderung
25'000	6'305.85	-18'694.15 -75% Minderaufwand

Begründung

- Im Jahr 2017 waren zwei Armaturensanierungen angedacht, welche durch den Wechsel des Brunnenmeisters und der damit verbundenen Einarbeitungszeit nicht durchgeführt wurden.

1701.314200 **Unterhalt Leitungsnetz, Hydranten**

Budget 2017	Jahresrechnung 2017	Veränderung
120'000.00	105'816.70	-14'183.30 -12% Minderaufwand

Begründung

- Auf diesem Konto werden Leitungsbrüche und der normale Netunterhalt verbucht. Da gerade die Anzahl Leitungsbrüche oder auch das Kostenausmass eines einzelnen Leitungsbruchs nicht vorherbestimmt werden kann, ist eine exakte Budgetierung nicht möglich.

1701.314300 **Reparatur private Leitungen**

Budget 2017	Jahresrechnung 2017	Veränderung
25'000.00	73'182.60	+48'182.60 +193% Aufwandüberschuss

Begründung

- Bei diesem Konto werden Leitungsbrüche auf privaten Parzellen verbucht. Die Kosten werden anschliessend der Eigentümerschaft in Rechnung gestellt. Da die Anzahl an Leitungsbrüchen und das Kostenausmass eines einzelnen Leitungsbruchs nicht vorhersehbar sind, ist eine exakte Budgetierung nicht möglich.

1701.318001 **Leitungskataster, Nachführungen**

Budget 2017	Jahresrechnung 2017	Veränderung
25'000.00	8'805.16	-16'194.84 -65% Minderaufwand

Begründung

- Die Einsparungen sind einerseits darauf zurückzuführen, dass der neue Brunnenmeister neue Leitungsverläufe, sofern möglich, selbst einmisst und dadurch die entsprechenden Vermessungskosten gespart werden. Andererseits wurde mit der Abteilung Hochbau und Raumplanung im Laufe des 2017 vereinbart, dass alle notwendigen Einmasse basierend auf einem Baugesuchsverfahren (Neubau/Umbau) nicht mehr durch die Wasserversorgung getragen werden, sondern mittels Verfahrenskosten durch den Hochbau zu begleichen sind.

1701.393000 **Abschreibung VV**

Budget 2017	Jahresrechnung 2017	Veränderung
19'000	119'452.80	100'452.80 +529% Aufwandüberschuss

Begründung

- Aufgrund der korrekten Verbuchung der Depot-Anschlussgebühren hat das Verwaltungsvermögen der Gebührenfinanzierten Betriebe wieder zugenommen. Das höhere Verwaltungsvermögen führt zu höheren Abschreibungen.

1701.434600 **Rückerstattungen aus Reparaturen privaten Leitungen**

Budget 2017	Jahresrechnung 2017	Veränderung
25'000.00	79'977.30	+54'977.30 +220% Aufwandüberschuss

Begründung

- Auf diesem Konto werden die Aufwände für Leitungsbrüche auf privaten Parzellen der Eigentümerschaft in Rechnung gestellt (Gegenkonto 1701.314300 / Reparatur private Leitungen). Da die Anzahl an Leitungsbrüchen und das Kostenausmass eines einzelnen Leitungsbruchs nicht vorhersehbar sind, ist eine exakte Budgetierung nicht möglich.

1701.436003 Verschiedene Rückerstattungen (Betreibungskosten, Mahnspesen, usw.)

Budget 2017	Jahresrechnung 2017	Veränderung
00'000	28'807.35	28'807.35 +100% Mehrertrag

Begründung

- Die Rückerstattung der EKZ führte zu diesem Mehrertrag.
-

1701.480100 Aufwandüberschuss, Uebertrag von 1.228050 Spezialfinanzierungskonto

Budget 2017	Jahresrechnung 2017	Veränderung
171'497	271'043.45	99'546.45 58% Ergebnis

Begründung

- Als Folge der Korrekturbuchungen (Anschlussgebühren) sind die Abschreibungen und somit auch der Aufwandüberschuss höher als budgetiert.
-

1710.301000 Besoldungen

Budget 2017	Jahresrechnung 2017	Veränderung
36'411.00	24'447.25	-11'963.75 -33% Minderaufwand

Begründung

- Die Abweichung ist durch einen Personalwechsel in der Werkabteilung, welcher im laufenden Jahr 2017 vollzogen wurde, entstanden.
-

1710.318002 Nachführungen Feuerwehrpläne

Budget 2017	Jahresrechnung 2017	Veränderung
15'000.00	0.00	-15'000 -100% Minderaufwand

Begründung

- Die Feuerwehr Oberglatt hat Anrecht auf neue Abwasserpläne, sofern neue Kanäle im Kanalnetz entstehen. Da keine grösseren neuen Kanäle gebaut wurden und aufgrund von Sparmassnahmen hat die Feuerwehr Oberglatt auf einen neuen Plansatz verzichtet.

1710.362000 Betriebskosten Zweckverband Abwasserreinigung Fischbach-Glatt

Budget 2017	Jahresrechnung 2017	Veränderung
253'100.00	225'858.50	-27'241.50 -11% Minderaufwand

Begründung

- Die Budgetierungsvorlagen werden durch den Zweckverband vorgegeben. Die Schlussrechnung des Zweckverbands ist besser ausgefallen als erwartet. Somit war auch der Kostenanteil für das Abwasserwerk Oberglatt kleiner.

1710.393000 Abschreibung VV

Budget 2017	Jahresrechnung 2017	Veränderung
356'900	220'029.55	-136'870.45 -38% Aufwandsminderung

Begründung

- Die Korrektur der zusätzlichen Abschreibungen (Fehlbuchung Vorjahr) wurde auf dem falschen Konto budgetiert. Durch die richtige Verbuchung sind 110'000 Fr. Differenz begründet.

In der Jahresrechnung 2016 wurde folgendes falsch verbucht:

In der Funktion 861 (Elektrizitätswerk) wurden zusätzliche Abschreibungen vorgenommen und auf dem Konto der ordentlichen Abschreibungen verbucht. Die zusätzlichen Abschreibungen waren nicht für diese Funktion budgetiert, sondern für die ARA Fischbach-Glatt (710.3933). Zudem handelt es sich beim E-Werk um einen Bereich der betriebswirtschaftliche Abschreibungen vornimmt. Hier sich keine zusätzlichen Abschreibungen gemäss Handbuch Rechnungswesen Nr. 12.3.4 zulässig.

Diese fehlerhafte Verbuchung wurde im Jahr 2017 korrigiert.

1710.393300 Zusätzliche Abschreibung +110'000 Fr.
1861.393000 Abschreibungen - 110'000 Fr.

1710.393300 Zusätzliche Abschreibung

Budget 2017	Jahresrechnung 2017	Veränderung
612'000	722'000.00	110'000.00 18% Aufwandüberschuss

Begründung

- Im Jahr 2016 wurden 110'000 Fr. zusätzliche Abschreibungen falsch verbucht. Diese Korrektur wurde im 2017 vorgenommen. Schlussbericht Revision 2016.
- Detaillierte Begründung unter 1710.393000 Abschreibung VV

1710.434000 Beitrag Kanton, Gemeinde und Private an Strassenentwässerung

Budget 2017	Jahresrechnung 2017	Veränderung
95'000.00	151'086.95	+56'086.95 +59% Mehrertrag

Begründung

- Der Rechnungsbeleg Nr. D/351 im Betrag von Fr. 58'337.40.- hätte eigentlich im Jahr 2016 verbucht werden sollen. Da die Zahlungseingänge aber erst nach Rechnungsschluss des Jahres 2016 eingetroffen sind, mussten diese im Jahr 2017 verbucht werden.

1710.480100 Aufwandüberschuss, Uebertrag von 1.228060 Spezialfinanzierungskonto

Budget 2017	Jahresrechnung 2017	Veränderung
491'951	296'947.29	-195'003.71 -40% Ergebnis

Begründung

- Vereinnahmte Erträge aus dem Vorjahr und tiefere Aufwendungen führten zum besseren Abschluss dieses Spezialfinanzierungshaushaltes.

1720.380100 Ertragsüberschuss, Uebertrag auf 1.228070 Spezialfinanzierungskonto

Budget 2017	Jahresrechnung 2017	Veränderung
147'853	190'161.52	42'308.52 29% Ergebnis

Begründung

- Tiefere Aufwendungen (Grüngut/Karton) führten zu einer Verbesserung auf der Kostenseite. Diese hatte entsprechend Einfluss auf den Ertragsüberschuss.

1720.434601 Rückerstattung Gewerbekehricht

Budget 2017	Jahresrechnung 2017	Veränderung
70'000.00	111'505.55	41'505.55 59% Mehrertrag

Begründung

- Der Gewerbekehricht nimmt stetig zu. Im Vergleich zum Vorjahr wurde vom Transportunternehmen deutlich mehr Gewerbekehricht abtransportiert. Daher nehmen die Erträge in diesem Bereich entsprechend zu.

1720.434702 **Wertstoffsammelstelle Werkhof, Furtacherhuus**

Budget 2017	Jahresrechnung 2017	Veränderung
30'000.00	18'689.50	-11'310.50 -38% Ertragsüberschuss

Begründung

- Bei der Wertstoffsammelstelle wurden weniger gebührenpflichtige Materialien als im Vorjahr entsorgt.

1740.313100 **Bestattungskosten (Sargkosten, Urnen, Diverses) zulasten Gemeinde**

Budget 2017	Jahresrechnung 2017	Veränderung
30'000	14'930	-15'070 -50% Minderaufwand

Begründung

- Der Trend vom Erdgrab zum Gemeinschaftsgrab hat auch Auswirkungen auf die Bestattungskosten.

1740.318000 **Leistungen Dritter (Friedhofgärtner, Abtransport Grüngut)**

Budget 2017	Jahresrechnung 2017	Veränderung
30'000	57'846.95	27'846.95 93% Mehraufwand

Begründung

- Die Mulden werden vom Werk, der Schule und der Abteilung Liegenschaften gefüllt. Früher stellte man der Schule einen Teil der Kosten in Rechnung. Dies ist nun nicht mehr der Fall, weshalb in Zukunft in etwa der Rechnungsbetrag 2017 eingestellt oder eine Weiterverrechnung geprüft werden sollte.

1860.463000 **Konzessionsabgabe vom EWO**

Budget 2017	Jahresrechnung 2017	Veränderung
120'000	116'454.35	-3'545.65 -3% Minderertrag

Begründung

- Abweichung entsteht aufgrund des Unterschieds zwischen geschätztem und effektivem Strombezug. (Gegenkonto 1861.352000)

1861.312200 **Netznutzung EKZ**

Budget 2017	Jahresrechnung 2017	Veränderung
440'000	404'306.55	-35'693.45 -8% Minderaufwand

Begründung

- Budget wird aufgrund einer Preisannahme (EKZ bestätigte den definitiven Preis erst später) und dem geschätztem Absatz erstellt. Der effektive Absatz ist vom Wetter abhängig.

1861.314200 **Unterhalt Trafostationen**

Budget 2017	Jahresrechnung 2017	Veränderung
55'000	17'765.90	-37'234.10 -68% Minderaufwand

Begründung

- Die Kostenunterschreitung entstand durch eine ungenaue Abgrenzung zum Konto „Unterhalt Leitungsnetz“. Die Unterhalts- oder Reparaturarbeiten sind innerhalb der 3 Netzebenen teilweise schwierig abzugrenzen.
- Dies sollte ab Budget 2018 optimiert sein, da das EW Rümlang auf ein neues Zeiterfassungs- und Abrechnungssystem umgestellt hat. Somit sollten auch die Abrechnungen früher vorliegen.

1861.314300 **Unterhalt Leitungsnetz**

Budget 2017	Jahresrechnung 2017	Veränderung
70'000	117'201.55	+47'201.55 +67% Mehraufwand

Begründung

- Die Kostenüberschreitung entstand durch eine ungenaue Abgrenzung zum Konto „Unterhalt Trafostationen“. Die Unterhalts- oder Reparaturarbeiten sind innerhalb der 3 Netzebenen teilweise schwierig abzugrenzen.
- Dies sollte ab Budget 2018 optimiert sein, da das EW Rümlang auf ein neues Zeiterfassungs- und Abrechnungssystem umgestellt hat. Somit sollten auch die Abrechnungen früher vorliegen.

1861.315300 **Unterhalt Zähler, Einrichtungen**

Budget 2017	Jahresrechnung 2017	Veränderung
5'000	18'793.90	+13'793.90 +276% Mehraufwand

Begründung

- Die Kostenüberschreitung entstand durch die grosse Anzahl der ausgewechselten Zähler. Die Auswechslung war im Vorjahr in Verzug und wurde entsprechend erst dieses Jahr getätigt.

1861.318001 **Leitungskataster, Nachführungen**

Budget 2017	Jahresrechnung 2017	Veränderung
40'000	16'071.50	-23'000.00 -60% Minderaufwand

Begründung

- Im 2017 waren die Aufwände im Unterhalt für den Leitungskataster etc. tiefer als üblich. Zudem werden Revisionsunterlagen aus Projekten nicht auf dieses Unterhaltskonto gebucht.

1861.352000 **Konzessionsabgabe vom EWO**

Budget 2017	Jahresrechnung 2017	Veränderung
120'000	116'454.35	-3'545.65 -3% Minderaufwand

Begründung

- Abweichung entsteht aufgrund des Unterschieds zwischen geschätztem und effektivem Strombezug. (Gegenkonto 1860.463000)

1861.380100 **Ertragsüberschuss, Uebertrag auf 1.228080 Spezialfinanzierungskonto**

Budget 2017	Jahresrechnung 2017	Veränderung
168'054	487'211.14	319'157.14 +189% Ergebnis

Begründung

- In fast allen Aufwandkonten konnte kostenbewusster gearbeitet werden oder die entsprechenden Arbeiten wurden nicht durchgeführt resp. verschoben. Die Fehlerhafte Abschreibungsverbuchung aus dem Vorjahr führt durch die Korrekturbuchung im 2017 ebenfalls zu einem verbesserten Ergebnis.

1861.393000 **Abschreibung VV**

Budget 2017	Jahresrechnung 2017	Veränderung
174'758	64'344.65	-110'413.35 -63% Aufwandminderung

Begründung

- Die Korrekturbuchung der falschverbuchten zusätzlichen Abschreibungen aus dem Jahr 2016 führte zu dieser Aufwandminderung.
- Detaillierte Begründung unter 1710.393000 Abschreibung VV

1861.436400 Rückerstattung privater Hausanschlüsse

Budget 2017	Jahresrechnung 2017	Veränderung
50'000	28'955.80	-21'044.20 -42% Minderaufwand

Begründung

- Die Anzahl der Hausanschlüsse ist abhängig von der Bautätigkeit und den Projekten. Zudem erfolgen die Rückerstattungen verzögert, da diese erst nach dem Bau und der Abrechnung in Rechnung gestellt werden.

1865.312100 Stromankauf

Budget 2017	Jahresrechnung 2017	Veränderung
980'000	756'246.65	-223'753.35 -23% Minderaufwand

Begründung

- Budget wird aufgrund einer Preisannahme (EKZ bestätigte den definitiven Preis erst später) und dem geschätztem Absatz erstellt. Der effektive Absatz ist vom Verbrauch abhängig. Der Preis fiel tiefer als erwartet aus.

1865.318006 Genossenschaft EWR, Personal- und Sachaufwand Buha

Budget 2017	Jahresrechnung 2017	Veränderung
50'000	35'416.65	-14'583.35 -29% Minderaufwand

Begründung

- Der Anteil für die Energie der Kostenrechnung ELCOM war zu hoch, dieser entspricht ca. 1/3 der Kosten und wurde im Budget 2018 bereits auf 30'000 reduziert. 2/3 der Kosten werden dem Anteil Netz der Kostenrechnung für die EICOM belastet. (1861.31806, wurde im Budget 2018 auf 70'000 erhöht).

1865.380100 Ertragsüberschuss, Uebertrag auf 1.228080 Spezialfinanzierung

Budget 2017	Jahresrechnung 2017	Veränderung
00'000	116'575.85	116'575.85 +100% Ergebnis

Begründung

- Aufgrund deutlich weniger Stromankauf erwirtschaftete das EW beim Stromhandel einen Ertragsüberschuss entgegen dem budgetierten Aufwandüberschuss.

1865.434109 **Stromverkauf Kunden 100**

Budget 2017	Jahresrechnung 2017	Veränderung
60'000	32'614.80	-27'385.20 -46% Minderertrag

Begründung

- Der Wechsel der Kunden auf Energy for Business wurde im Budget nicht berücksichtigt.
- Das Produkt für freie Kunden wurde nach dem Budgetprozess ins Sortiment aufgenommen, aufgrund von Kundenanfragen. Fixer Preis über 3 Jahre.

1865.480100 **Aufwandüberschuss, Uebertrag von 1.228080**

Budget 2017	Jahresrechnung 2017	Veränderung
48'550	00'000.00	-48'550.00 -100% Aufwandüberschuss

Begründung

Aufgrund deutlich weniger Stromankauf erwirtschaftete das EW beim Stromhandel einen Ertragsüberschuss entgegen dem budgetierten Aufwandüberschuss.

1900.329000 **Zinsausgaben auf ordentlichen Steuern und Grundsteuern**

Budget 2017	Jahresrechnung 2017	Veränderung
30'000	16'588.23	-13'411.77 -45% Minus Aufwand

Begründung

- Zinsen wurden von 1% auf 0.5% gesenkt. Dies wurde bei der Budgetierung nicht berücksichtigt.

1900.330000 **Abschreibungen, Erlasse von Steuern**

Budget 2017	Jahresrechnung 2017	Veränderung
150'000	92'870.55	-57'129.45 -38% Minus Aufwand

Begründung

- Der Wert ist immer etwas volatil, da die Summe der Abschreibungen und Erlasse einerseits von der Anzahl eingereicherter Abschreibungs- und Erlassgesuche abhängt. Andererseits müssen Steuern abgeschrieben werden, wenn diese z.B. aufgrund unbekanntem Aufenthaltsorts des Schuldners nicht mehr eingetrieben werden können. Beide Ereignisse sind schwer vorhersehbar, weshalb jeweils auf Erfahrungswerte abgestützt wird. Im 2017 mussten erfreulich wenige Steuern abgeschrieben resp. erlassen werden.

1900.351000 Steuerbezugskosten an den Kanton (QST, Stauss)

Budget 2017	Jahresrechnung 2017	Veränderung
5'000	32'230.55	27'230.55 545% Aufwandüberschuss

Begründung

- Die Erhebungskosten für die Quellensteuer werden normalerweise nicht über dieses Konto abgerechnet. Dieser zusätzliche Wert beläuft sich auf Fr. 28'749.10. Ohne diesen wäre das Budget eingehalten.

1900.352100 Beitrag an Sekundarschule Niederhasli-Niederglatt-Hofstetten

Budget 2017	Jahresrechnung 2017	Veränderung
120'000	161'030.95	41'030.95 34% Aufwandüberschuss

Begründung

- Aufgrund der höheren Steuererträge vergrössert sich ebenfalls der Beitrag an die Sekundarschule Niederhasli-Niederglatt-Hofstetten, welcher durch die politische Gemeinde zu bezahlen ist.

1900.400200 SR – Abrechnung frühere Jahre

Budget 2017	Jahresrechnung 2017	Veränderung
1'500'000	1'816'984.80	316'984.80 21% Ertragsüberschuss

Begründung

- Erträge sind sehr volatil. 2016, 2.25 Mio / 2015, 1.75 Mio / 2014 0.45 Mio. Budgetierung wurde daher zurückhaltend vorgenommen.

1900.400300 Personalsteuer

Budget 2017	Jahresrechnung 2017	Veränderung
120'000	137'713.45	17'713.45 15% Ertragsüberschuss

Begründung

- Personalsteuer der Quellensteuerpflichtigen Personen wurde bei der Budgetierung fälschlicherweise nicht berücksichtigt. (Wert Fr. 19'080.00)

1900.400400 **Quellensteuer**

Budget 2017	Jahresrechnung 2017	Veränderung
600'000	883'090.30	283'090.30 47% Ertragsüberschuss

Begründung

- Beim kantonalen Steueramt, welches für die Veranlagung der quellensteuerpflichtigen Personen verantwortlich ist, gab es beträchtliche Pendenzen. Diese wurden nun Schritt für Schritt abgearbeitet, was sich in höheren Quellensteuererträgen äussert.

1900.400600 **Aktive Steuerauscheidungen**

Budget 2017	Jahresrechnung 2017	Veränderung
1'200'000	545'666.70	-654'333.30 -55% Minus Ertrag

Begründung

- Eine Juristische Person, welche in den vergangenen Jahren regelmässig abgerechnet wurde und in etwa den bestehenden Fehlbetrag an Steuern generierte, konnte im 2017 nicht veranlagt werden.

1900.400700 **Passive Steuerauscheidungen (Ertragsminderungskonto)**

Budget 2017	Jahresrechnung 2017	Veränderung
-100'000	-80'248.25	19'751.75 -20% Minus Aufwand

Begründung

- Die Abweichung liegt im Bereich des Normalen. Es kann vorgängig nicht beziffert werden, wie viele Steuerpflichtige exakt abgerechnet werden.

1900.403000 **Grundstückgewinnsteuer**

Budget 2017	Jahresrechnung 2017	Veränderung
2'000'000	3'254'522.60	1'254'522.60 63% Ertragsüberschuss

Begründung

- Es konnte ein Grundsteuerfall abgeschlossen werden, welcher 1.252 Mio an Steuern einbrachte. Dieser Fall war bei der Erstellung des Budgets 2017 noch nicht bekannt.

1900.421000 **Zinseinnahmen auf ordentliche Steuern**

Budget 2017	Jahresrechnung 2017	Veränderung
75'000	59'555.97	-15'444.03 -21% Minus Ertrag

Begründung

- Rückgang der Zinseinnahmen ebenfalls verbunden mit der Reduktion des Zinssatzes von 1% auf 0.5%.

1900.421100 **Zinsen Grundsteuern**

Budget 2017	Jahresrechnung 2017	Veränderung
10'000	-6'065.15	-16'065.15 -161% Minus Ertrag

Begründung

- Zinsen aus den Grundsteuern wurden bei der Budgetierung zu optimistisch beurteilt. In der Regel überragen die Passivzinsen. Aktivzinsen kommen nur zustande, wenn eine Grundsteuer nachträglich höher ausfällt, als ursprünglich beurteilt und somit die Akontozahlungen zu tief ausgefallen sind. Im Jahr 2017 bestand kein solcher Fall.

1900.451000 **Rückerstattungen des Kantons für Bezugsentschädigungen von StSt und QST**

Budget 2017	Jahresrechnung 2017	Veränderung
60'000	249'241.70	189'241.70 315% Ertragsüberschuss

Begründung

- Die Bezugsentschädigung für die Staatssteuer wurde bis anhin auf dem Konto 1900.452000 (Rückerstattung anderer Gemeinden von Bezugsentschädigungen Gemeindesteuern) verbucht. Differenz der beiden Konti hebt sich auf.

1900.452000 **Rückerstattung anderer Gemeinden von Bezugsentschädigungen Gemeindesteuern**

Budget 2017	Jahresrechnung 2017	Veränderung
280'000	113'892.20	-166'107.80 -59% Minus Ertrag

Begründung

- Die Bezugsentschädigung für die Staatssteuer wurde bis anhin auf diesem Konto verbucht. Richtig gewesen wäre jedoch das Konto 1900.451000. (Rückerstattung des Kantons für Bezugsentschädigungen von Staats- und Quellensteuern) Differenz der beiden Konti hebt sich auf.

1990.493100 Abschreibung Anteile EDV

Budget 2017	Jahresrechnung 2017	Veränderung
11'967	0	-11'967.00 -100% Ergebnis

Begründung

- Die Investitionen in der EDV sind für den Gebührenfinanzierten Bereich nicht relevant, daher kam es im Jahr 2017 zu keiner Beteiligung.

Begründungen Investitionsrechnung

Abweichungen höher als 10'000 Fr. und 10 % oder bei Angelegenheiten von öffentlichem Interesse.

1090.503007 Furtacherhuus: Gebäuediagnose

Budget 2017	Jahresrechnung 2017	Veränderung
10'000.00	0.00	- 10'000.00 - 100% Aufwandsminderung

Begründung:

- Die Gebäuediagnose wurde nicht ausgeführt

1090.503038 Gemeindehaus: Ersatz Lamellenstoren

Budget 2017	Jahresrechnung 2017	Veränderung
40'000.00	8'171.05	- 31'828.95 - 80% Aufwandsminderung

Begründung:

- Die Lamellenstoren wurden instand gestellt und nicht ersetzt

1090.503044 Gemeindehaus: Anpassungen+ Sanierungen Büros

Budget 2017	Jahresrechnung 2017	Veränderung
170'000.00	135'373.90	- 34626.10 - 20% Aufwandsminderung

Begründung:

- Die Arbeiten konnten günstiger vergeben werden

1217.503063 Kindergarten Bachtel Spielplatz

Budget 2017	Jahresrechnung 2017	Veränderung
45'000.00	29'758.20	15'241.80 - 34% Aufwandsminderung

Begründung:

- Das Budget wurde ohne Offerte erstellt

1217.503064 Kindergarten Schulrain Spielplatz

Budget 2017	Jahresrechnung 2017	Veränderung
45'000.00	14'994.80	- 30'005.20 - 33% Aufwandsminderung

Begründung

- Das Budget wurde ohne Offerte erstellt

1217.503065 Kindergarten Lee: Hecke ersetzen

Budget 2017	Jahresrechnung 2017	Veränderung
18'200.00	8'613.60	- 9'586.40 - 53% Aufwandsminderung

Begründung

- Die Hecke wurde ersetzt und nicht wie budgetiert mit Sichtschutzwand ausgeführt

1217.503068: Dachhaken Schulgebäude

Budget 2017	Jahresrechnung 2017	Veränderung
25'000.00	9'609.40	- 15'390.60 - 62% Aufwandsminderung

Begründung

- Die Arbeiten konnten optimiert und daher günstiger vergeben werden

1217.503069: Machbarkeitsstudie Oberstufenschulhaus

Budget 2017	Jahresrechnung 2017	Veränderung
42'000.00	6'226.20	- 35'773.80 - 85% Aufwandsminderung

Begründung

- Weniger Ausgaben als angenommen

1620.501010 Diverse Sanierungen gemäss Werterhaltungskonzept

Budget 2017	Jahresrechnung 2017	Veränderung
60'000	12'175.05	-47'824.95 Minderaufwand

Begründung

- Dieses Konto dient dazu grössere plötzlich auftretende Schäden im Strassennetz zu sanieren. Im Jahr 2017 sind nur geringe Kosten angefallen im Vergleich zu den Vorjahren.

1620.501013 Sanierung Abschlüsse Flicke Reckenwinkel

Budget 2017	Jahresrechnung 2017	Veränderung
30'000	00.00	-30'000 Minderaufwand

Begründung

- Dieses Konto wurde eingestellt um entlang der Strasse Reckenwinkel die schadhafte Abschlüsse zu ersetzen. Aufgrund des momentan stattfindenden Hochbaus auf der Parzelle Nr.155 hat sich die Abteilung Tiefbau und Werke dafür entschieden die Sanierung der Abschlüsse bis Bauvollendung des Hochbaus zu verschieben.

1620.501015 Verkehrsberuhigungsmassnahmen

Budget 2017	Jahresrechnung 2017	Veränderung
100'000	1'111.75	-99'888.25 Minderaufwand

Begründung

- Ein Projekt konnte aufgrund von Kapazitätsgründen nicht wie geplant im 2017 erfolgen.

1620.501017 Rümliangstrasse Belagsanierung Teilstück im Sack- Hofacherstrasse

Budget 2017	Jahresrechnung 2017	Veränderung
100'000	110'340.05	+10'340.05 Aufwandüberschuss

Begründung

- In der Planung war nicht angedacht, dass ein Teil der Fundation der Strasse ersetzen zu müssen. Leider wurde im Verlauf der Bauarbeiten ersichtlich, dass dies notwendig ist. Dies hat zu den entsprechenden Mehrkosten von Fr, 10'340.05 geführt. Für die Mehrkosten wurde vom Gemeinderat an der Sitzung vom 03.Oktober 2017 ein Zusatzkredit von Fr. 27'241.45 bewilligt.

11620.501018 Sanierung Hofstetterstrasse Teil Hohle Gasse bis Flurweg

Budget 2017	Jahresrechnung 2017	Veränderung
50'000	22'419.25	-27'580.75 Minderaufwand

Begründung

- Die vom Archiv beigezogenen Plangrundlagen für die Projektierung ergaben keine Aufschlüsse über die bestehende Belagsstärke. Es wurde davon ausgegangen, dass die bestehende Deckschicht 6 cm stark ist und diese neu erstellt werden müsste. Bei der Realisierung wurde dann festgestellt, dass die bestehende Deckschicht nur 3cm dick war. Dies führte zu massiven Kosteneinsparungen.

1620.501045 **Belagssanierung Chlirietstrasse**

Budget 2017	Jahresrechnung 2017	Veränderung
350'000.00	259'253.70	-90'746.30 Minderaufwand

Begründung

- Es mussten nicht alle Kandelaberfundamente erneuert werden, was zu Minderkosten geführt hat. Zudem wurde der Kostenvoranschlag zu grosszügig gerechnet.

1620.506018 **Ersatz Aebi Motormäher**

Budget 2017	Jahresrechnung 2017	Veränderung
28'000	0.00	-28'000 Minderaufwand

Begründung

- Aus Spargründen hat sich die Abteilung Tiefbau und Werke entschieden auf die Anschaffung eines Aebi Motormäher zu verzichten.

1701.610001 / 1710.610001 / 1861.610001 **Anschlussgebühren**

In den Jahren 2011 – 2016 wurden die provisorisch vereinnahmten Anschlussgebühren für die Gebührenhaushalte:

Wasser (Konto 1701.610001),
Abwasser (Konto 1710.610001)
und Strom (Konto 1861.610001)

erfolgswirksam verbucht.

Dabei handelte es sich bei diesen Zahlungen um Depotzahlungen.

- Diese Gebühren werden gemäss den einschlägigen Verordnungen mittels Baubewilligung – anhand der voraussichtlich anfallenden Baukosten – im Sinne einer Gebührenkaution verfügt und sind vor Baufreigabe zu bezahlen. Sie sind rein provisorischer Natur und stellen eine Art Sicherheit während der Bauzeit zugunsten der öffentlichen Hand dar.
- Die definitive Abrechnung erfolgt mit der Schlussabnahme des Bauvorhabens und stützt sich gemäss den einschlägigen Verordnungen auf die Versicherungssumme der Gebäudeversicherung des Kantons Zürich (GVZ).
- Aufgrund dieser Tatsache wird mit der Schlussabnahme des Bauvorhabens eine Abrechnung erstellt und erst dann die definitiven Anschlussgebühren festgesetzt. Je nachdem wie genau die Baukosten zu Beginn angegeben wurden, erfolgt eine Rück- oder Nachzahlung zugunsten bzw. zulasten Bauherr. Die Anschlussgebühren sind somit erst zu diesem Zeitpunkt ertragsrelevant zu verbuchen.

Dies hat einen Einfluss auf alle Jahresabschlüsse der vergangenen 6 Jahre.

Im Jahr 2017 wurden die Korrekturbuchungen vorgenommen, dies führt zu den negativen Einnahmen der Investitionsrechnung.

1710.501003 **Neuberechnung Hydraulik Netz**

Budget 2017	Jahresrechnung 2017	Veränderung
60'000.00	16'359.10	+43'640.90 Minderaufwand

Begründung

- Die Arbeiten für die Neuberechnung für das Hydraulik Netz sind noch im Gange. Leider konnten im Jahr 2017 nicht so viele Arbeiten ausgeführt werden wie geplant, was zu den Minderkosten geführt hat.

1710.501010 **Kaiserstuhlstrasse bis Hohle Gass 2270-2216**

Budget 2017	Jahresrechnung 2017	Veränderung
350'000	284'307.60	-65'692.40 Minderaufwand

Begründung

- Bei der Projektausführung war nicht wie geplant eine Lichtsignalanlage nötig und der Belag (Instandstellung) des Radwegs wurde durch den Kanton infolge des Neubaus Radweg übernommen. Dies führte zu entsprechenden Minderkosten.

1710.501060 **Untersuchung Kanalzustand Gemeindegebiet**

Budget 2017	Jahresrechnung 2017	Veränderung
80'000.00	37'811.20	+42'188.80 Minderaufwand

Begründung

- Die Arbeiten für die Untersuchung des Kanalzustands der öffentlichen Kanalisation konnten aufgrund von Kapazitätsgründen nicht wie geplant erfolgen. Dies hat zu weniger Aufwand und dadurch zu den Minderkosten geführt.

1710.522500 **Ausbau Kläranlage Au, Niederglatt**

Budget 2017	Jahresrechnung 2017	Veränderung
1'820'000.00	1'053'393.45	-766'606.55 Minderaufwand

Begründung

- Die Gemeinde erhält vom Kläranlagenverbund jeweils die Budgeteinstellungen. Aufgrund von Verzögerung in der Realisierung des Ausbaus der Kläranlage im Jahr 2017 sind weniger Aufwände erfolgt und dadurch die Minderkosten entstanden.

1701.501029 **Ersatz WL Rümlangstrasse, Im Sack - Hofacherstrasse**

Budget 2017	Jahresrechnung 2017	Veränderung
130'000.00	88'978.70	-41'021.30 Minderaufwand

Begründung

- Die Arbeitsvergabe konnte kostengünstiger vergeben werden als angedacht. Zudem wurde ca. 8m Leitung, welche im Projekt angedacht waren zu sanieren, nicht saniert.

1701.501050 **Erneuerung Quellleitung Haselbach**

Budget 2017	Jahresrechnung 2017	Veränderung
210'000.00	166'181.50	+43'818.50 Aufwandüberschuss

Begründung

Die Bauarbeiten konnte günstiger vergeben werden als in der Projektierung angedacht.

1701.501051 **Dachsanierung PW Hofstetten**

Budget 2017	Jahresrechnung 2017	Veränderung
25'000.00	0.00	-25'000.00 Minderaufwand

Begründung

- Die Sanierungsarbeiten waren auf die Monate November und Dezember 2017 geplant. Aufgrund der schlechten Witterungsverhältnisse Ende des Jahres 2017 konnten die Sanierungsarbeiten nicht mehr durchgeführt werden.

1701.506001 **Wassermesser und Apparate**

Budget 2017	Jahresrechnung 2017	Veränderung
60'000.00	48'117.90	-11'882.10 Minderaufwand

Begründung

- Dieses Konto dient zur Anschaffung von Hauswasserzählern. Im Jahr 2017 mussten verhältnismässig wenige Zähler las üblich ausgewechselt werden, was zu den Minderkosten geführt hat.

1701.506013 **Anschaffung Leck-Koorelator**

Budget 2017	Jahresrechnung 2017	Veränderung
15'000.00	0.00	-15'000.00 Minderaufwand

Begründung

- Es war angedacht, ein Leck-Koorelator anzuschaffen. Nach intensiven Recherchen hat sich die Wasserversorgung jedoch gegen eine Anschaffung eines solchen Geräts entschieden.

1861.501008 **MS-Freileitung TS Erlen bis Sandacher**

Budget 2017	Jahresrechnung 2017	Veränderung
160'000.00	98'219.20	-61'780.80 Minderaufwand

Begründung

- Aufgrund von günstiger Arbeitsvergabe im Rahmen des Projekts für die Kabelarbeiten sowie die Tiefbauarbeiten sind entsprechende Minderkosten entstanden.

1861.501010 **Netzausbau 1**

Budget 2017	Jahresrechnung 2017	Veränderung
60'000.00	7'160.25	-52'839.75 Minderaufwand

Begründung

- Dieses Konto dient dafür, dass nicht vorhersehbare Neuerschliessungen von Hochbauten gewährleistet werden können. Ende des Jahres 2017 wurde begonnen eine Liegenschaft zu erschliessen, jedoch musste ein Teil der Realisierung übergreifend ins Jahr 2018 verschoben werden. Dies hat zur Folge, dass diverse Aufwände erst im Jahr 2018 verbucht werden können.

1861.501013 **Netzausbau 3**

Budget 2017	Jahresrechnung 2017	Veränderung
30'000.00	0.00	- 30'000.00 Minderaufwand

Begründung

- Dieses Konto dient dazu, dass nicht vorhersehbare Neuerschliessungen von Hochbauten gewährleistet werden können, sofern diese anfallen. Im Jahr 2017 sind nur wenige Erschliessungen angefallen, daher wurde dieses Konto nicht benötigt.

1861.501032 **Ersatz NS-Teil Trafo Bahnhof**

Budget 2017	Jahresrechnung 2017	Veränderung
0.00	63'092.60	+ 63'092.60 Aufwandüberschuss

Begründung

Mit Werkkommissionbeschluss vom 14.Juli 2016 wurde der Kostenvoranschlag für den Ersatz Ns-Teil Trafo Bahnhof im Betrag von Fr. 150'000.00 bewilligt. Leider konnten die Arbeiten im Jahr 2016 nicht abgeschlossen werden und diverse Leistungen mussten im Jahr 2017 verbucht werden.

1861.501033 **Ersatz NS-Teil Trafo Allmend**

Budget 2017	Jahresrechnung 2017	Veränderung
0.00	46'884.30	+ 46'884.30 Aufwandüberschuss

Begründung

- Es sind keine Kosten im Jahr 2017 angefallen. Jedoch wurden durch die Finanzabteilung Umbuchungen von einem Tiefbaukonto auf ein Hochbaukonto und umgekehrt vorgenommen.

1861.501051 **Sanierung Verkabelung Chlirietstrasse**

Budget 2017	Jahresrechnung 2017	Veränderung
150'000.00	101'229.65	- 48'770.35 Minderaufwand

Begründung

- Die Minderkosten werden begründet durch den guten Ablauf der Kabelarbeiten und den teils eingesparten Provisorien. Die Reserve von Fr. 12'000.00 wurde nur teilweise benötigt. Die Kabelarbeiten der provisorischen Stromversorgung sind in den NS-Kabelarbeiten enthalten.

1861.5503004 **Sanierung Trafostation Bahnhof**

Budget 2017	Jahresrechnung 2017	Veränderung
0.00	15'156.70	+15'156.70 Aufwandüberschuss

Begründung

- Mit Werkkommissionbeschluss vom 14.Juli 2016 wurde der Kostenvoranschlag für die bauliche Sanierung der Trafostation Bahnhof im Betrag von Fr. 150'000.00 bewilligt. Leider konnten die Arbeiten im Jahr 2016 nicht abgeschlossen werden und diverse Leistungen mussten im Jahr 2017 verbucht werden.

1861.506001 Zähler, Apparate, Einrichtungen, Kassierzähler

Budget 2017	Jahresrechnung 2017	Veränderung
60'000.00	0.00	- 60'000 Minderaufwand

Begründung

- Dieses Konto dient zur Anschaffung von Stromzählern. Aufgrund der Unklarheit, ob die auf dem Markt erhältlichen Zähler, welche von Elektrizitätswerk Oberglatt gewünscht werden, den künftigen Richtlinien "Energiesstrategie 2050" entsprechen, wurde im Jahr 2017 auf Anschaffungen von Zählern verzichtet.

1861.506003 Mobiliar, Werkzeuge

Budget 2017	Jahresrechnung 2017	Veränderung
10'000.00	0.00	- 10'000.00 Minderaufwand

Begründung

- Es wurden aufgrund dessen, dass die Betriebsleitung und der Unterhalt des Elektrizitätswerk Oberglatt durch das Elektrizitätswerk Rümlang getätigt werden keine Neuanschaffungen von Geräten oder Werkzeug seitens des Elektrizitätswerk Oberglatt benötigt.